

Smart Global Defence 2029 Fineco AM Fund II Class A EUR Distribution

Categoria Morningstar™

Fondi a Capitale Protetto

Benchmark Morningstar
Not Categorized
Usato nel Report
Benchmark Dichiarato

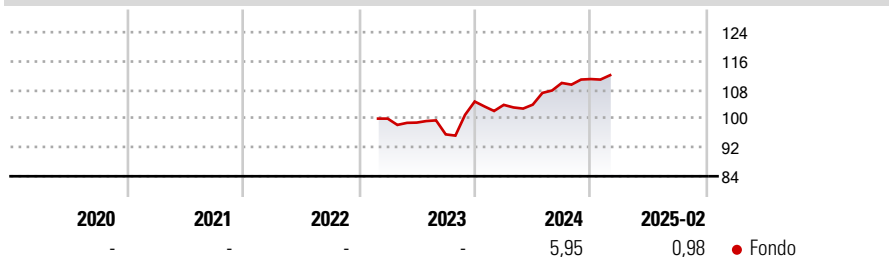
N/A

Morningstar Rating™

Senza rating

Obiettivo d'Investimento Dichiarato

The investment objective of the Fund is to (i) aim to provide Shareholders with a Dividend on each Dividend Payment Date and (ii) seek to protect the Fund's Net Asset Value per Share at 100% of the Initial Offer Price at the Maturity Date.

Rendimenti

Misure di Rischio

3Y Alpha	-	3Y Sharpe Ratio	-
3Y Beta	-	3Y Std Dev	-
3Y R-Squared	-	3Y Risk	-
3Y Info Ratio	-	5Y Risk	-
3Y Tracking Error	-	10Y Risk	-

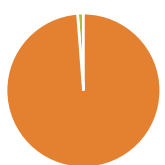
Rend. Cumulati %

Periodo	Fondo
3-Mesi	-0,58
6-Mesi	2,76
1-Anno	8,89
3-Anni Ann.ti	-
5-Anni Ann.ti	-
10-Anni Ann.ti	-

Rendimenti aggiornati al 05/03/2025

Rendimenti

Periodo	Q1	Q2	Q3	Q4
Trimestrali %				
2025	-	-	-	-
2024	-0,89	0,06	5,80	0,98
2023	-	-1,10	-3,32	9,54
2022	-	-	-	-
2021	-	-	-	-

Portafoglio 28/02/2025


Asset Allocation %	Netta
● Azioni	0,00
● Obbligazioni	98,78
● Liquidità	1,22
● Altro	0,00

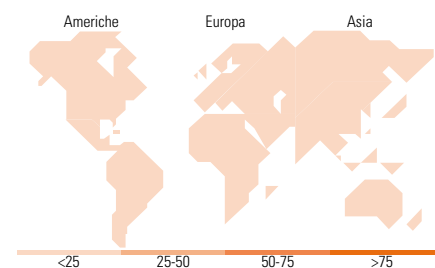
Fixed Income
Style Box™


Fondo

Duration Effettiva -

Maturità effettiva -

Qualità Credito Media


Titoli principali

Nome	Settore	%
Italy (Republic Of) 1.3%	-	35,02
Italy (Republic Of) 1.25%	-	34,85
Italy (Republic Of) 0.4%	-	32,19
Italy (Republic Of) 1.5%	-	8,81
Italy (Republic Of) 2.8%	-	0,68
Italy (Republic Of)	-	0,53
% Primi 10 Titoli sul Patrimonio		112,09
Numero Complessivo di Titoli Azionari		0
Numero Complessivo di Titoli Obbligazionari		10

Fixed Income Sector Weightings %

Settore	Fondo
🏛️ Governativo	78,86
⚙️ Societario	0,00
🏠 Cartolarizzazioni	0,00
🏢 Enti Locali	0,00
📄 Liquidità ed equivalenti	1,22
📑 Derivati	19,92

Coupon Range %

Intervallo	Fondo
0 coupon	0,00
Da 0 a 4 cedole	100,00
Da 4 a 6 cedole	0,00
Da 6 a 8 cedole	0,00
Da 8 a 10 cedole	0,00
Da 10 a 12 cedole	0,00
Oltre 12 cedole	0,00

Ripartizione Geografica %

Regione	Fondo
America	0,00
Stati Uniti	-
Canada	-
America Latina e Centrale	-
Europa	0,00
Regno Unito	-
Europa Occidentale - Euro	-
Europa Occidentale - Non Euro	-
Europa dell'Est	-
Africa	-
Medio Oriente	-
Asia	0,00
Giappone	-
Australasia	-
Asia - Paesi Sviluppati	-
Asia - Emergente	-

Anagrafica

Società di Gestione	Fineco Asset Management	Patrimonio Classe (Mln)	379,18 EUR	Investimento Min. Ingresso	1.000 EUR
	DAC	(05/03/2025)		Investimento Min. Successivo	100 EUR
Telefono	-	Domicilio	IRLANDA	T.E.R.	-
Web	-	Valuta del Fondo	EUR	Spese correnti	-
Data di Partenza	14/02/2023	UCITS	Si	Commissione di incentivo	-
Nome del Gestore	-	Inc/Acc	Inc		
Data Inizio Gestione	-	ISIN	IE000QI6HY48		
NAV (05/03/2025)	EUR 106,05				
Patrimonio Netto (Mln)	383,02 EUR				

(28/02/2025)