

BlackRock Global Funds - Developed Markets Sustainable Equity Fund ZI2

Categoria Morningstar™

Azionari Internazionali Large Cap Growth

Benchmark Morningstar

Morningstar Global Growth Target Market

Exposure NR USD

Usato nel Report

Benchmark Dichiarato

MSCI World NR USD

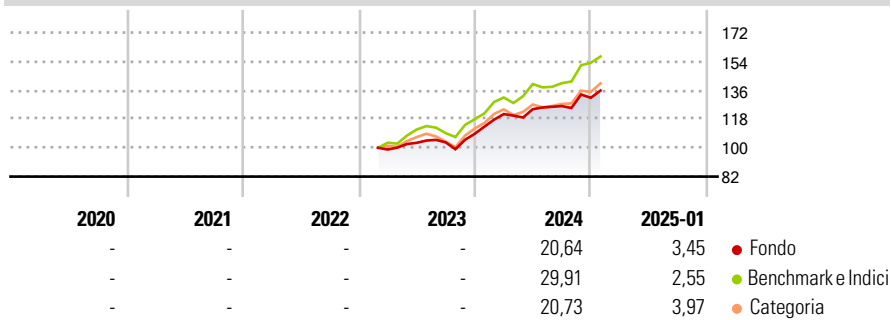
Morningstar Rating™

Senza rating

Obiettivo d'Investimento Dichiarato

The fund seeks to maximise total return by investing at least 70% of its total assets in the equity securities of companies domiciled in, or whose main business is in, global developed markets in a manner consistent with the principles of sustainable investing.

Rendimenti



Misure di Rischio

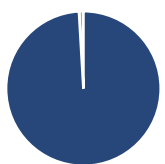
| | | | |
|-------------------|---|-----------------|---|
| 3Y Alpha | - | 3Y Sharpe Ratio | - |
| 3Y Beta | - | 3Y Std Dev | - |
| 3Y R-Squared | - | 3Y Risk | - |
| 3Y Info Ratio | - | 5Y Risk | - |
| 3Y Tracking Error | - | 10Y Risk | - |

Basati su Morningstar Global Growth Target Market Exposure NR USD (dove applicabile)

| Rend. Cumulati % | Fondo | Bmk | Cat | Rendimenti Trimestrali % | Q1 | Q2 | Q3 | Q4 |
|------------------|-------|-------|-------|--------------------------|-------|------|------|------|
| 3-Mesi | 7,35 | 10,82 | 8,72 | 2025 | - | - | - | - |
| 6-Mesi | 10,69 | 19,52 | 14,52 | 2024 | 11,30 | 2,54 | 1,55 | 4,10 |
| 1-Anno | 18,26 | 25,84 | 19,70 | 2023 | - | 4,24 | 0,24 | 5,22 |
| 3-Anni Ann.ti | - | - | - | 2022 | - | - | - | - |
| 5-Anni Ann.ti | - | - | - | 2021 | - | - | - | - |
| 10-Anni Ann.ti | - | - | - | | | | | |

Rendimenti aggiornati al 04/02/2025

Portafoglio 31/12/2024



| Asset Allocation % | Netta |
|--------------------|-------|
| Azioni | 99,07 |
| Obbligazioni | 0,01 |
| Liquidità | 0,91 |
| Altro | 0,00 |

Style Box

Azionaria



Value Blend Growth

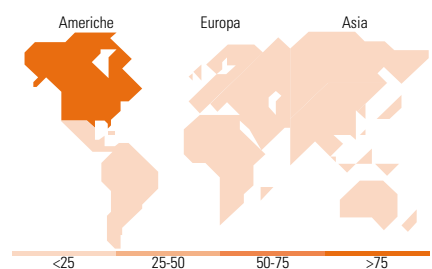
Style

Mkt Cap %

| Fondo | Fondo |
|--------|-------|
| Giant | 46,27 |
| Large | 41,60 |
| Medium | 12,13 |
| Small | 0,00 |
| Micro | 0,00 |

Capitalizzazione media di mercato

| Fondo | Fondo |
|-----------------|------------|
| Ave Mkt Cap USD | 217.372,03 |



Titoli principali

| Nome | Settore | % |
|---|----------|-------|
| Microsoft Corp | Software | 7,43 |
| UnitedHealth Group Inc | Sanità | 4,19 |
| Mastercard Inc Class A | Finanza | 4,16 |
| Broadcom Inc | Software | 4,16 |
| Intercontinental Exchange Inc | Finanza | 4,05 |
| Amazon.com Inc | Software | 3,97 |
| Charles Schwab Corp | Finanza | 3,96 |
| Hubbell Inc | Software | 3,90 |
| Otis Worldwide Corp Ordinary... | Software | 3,87 |
| Colgate-Palmolive Co | Consumo | 3,48 |
| % Primi 10 Titoli sul Patrimonio | | 43,16 |
| Numero Complessivo di Titoli Azionari | | 33 |
| Numero Complessivo di Titoli Obbligazionari | | 0 |

Distribuzione Settoriale %

| Fondo | Fondo |
|-----------------------------|--------------|
| Ciclico | 26,21 |
| Materie Prime | 2,75 |
| Beni di Consumo Ciclici | 6,08 |
| Finanza | 17,38 |
| Immobiliare | - |
| Sensibile | 51,80 |
| Telecomunicazioni | 3,05 |
| Energia | - |
| Beni Industriali | 20,15 |
| Tecnologia | 28,60 |
| Difensivo | 21,99 |
| Beni Difensivi | 7,55 |
| Salute | 14,44 |
| Servizi di Pubblica Utilità | - |

Ripartizione Geografica %

| Fondo | Fondo |
|-------------------------------|--------------|
| America | 75,78 |
| Stati Uniti | 75,78 |
| Canada | 0,00 |
| America Latina e Centrale | 0,00 |
| Europa | 21,85 |
| Regno Unito | 6,11 |
| Europa Occidentale - Euro | 10,35 |
| Europa Occidentale - Non Euro | 5,39 |
| Europa dell'Est | 0,00 |
| Africa | 0,00 |
| Medio Oriente | 0,00 |
| Asia | 2,37 |
| Giappone | 2,37 |
| Australasia | 0,00 |
| Asia - Paesi Sviluppati | 0,00 |
| Asia - Emergente | 0,00 |

Anagrafica

| | | | | | |
|------------------------|-------------------------|-------------------------|--------------|------------------------------|-------|
| Società di Gestione | BlackRock(Luxembourg)SA | Patrimonio Classe (Mln) | 0,01 USD | Investimento Min. Ingresso | - |
| Telefono | +44 20 77433000 | (04/02/2025) | | Investimento Min. Successivo | - |
| Web | www.blackrock.com | Domicilio | LUSSEMBURGO | T.E.R. | 0,50% |
| Data di Partenza | 01/02/2023 | Valuta del Fondo | USD | Spese correnti | 0,50% |
| Nome del Gestore | - | UCITS | Si | Commissione di incentivo | - |
| Data Inizio Gestione | 17/06/2021 | Inc/Acc | Acc | | |
| NAV (04/02/2025) | USD 12,74 | ISIN | LU2556666142 | | |
| Patrimonio Netto (Mln) | 5,93 USD | | | | |

(31/12/2024)