

BlackRock Global Funds - BGF Asian Sustainable Equity Fund ZI2 Acc

Categoria Morningstar™

Azionari Asia ex Giappone

Benchmark Morningstar

Morningstar Asia ex-Japan Target Market

Exposure NR USD

Usato nel Report

Benchmark Dichiarato

MSCI AC Asia Ex Japan NR USD

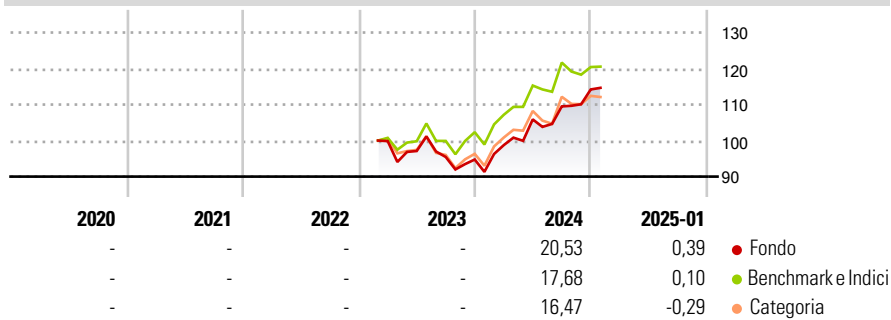
Morningstar Rating™

Senza rating

Obiettivo d'Investimento Dichiarato

The Fund seeks to maximise total return by investing at least 70% of its total assets in the equity securities of companies domiciled, or whose main business is, in Asia (excluding Japan) in a manner consistent with the principles of sustainable investing.

Rendimenti



Misure di Rischio

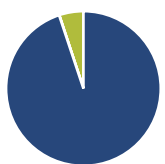
3Y Alpha	-	3Y Sharpe Ratio	-
3Y Beta	-	3Y Std Dev	-
3Y R-Squared	-	3Y Risk	-
3Y Info Ratio	-	5Y Risk	-
3Y Tracking Error	-	10Y Risk	-

Basati su Morningstar Asia ex-Japan Target Market Exposure NR USD (dove applicabile)

Rend. Cumulati %	Fondo	Bmk	Cat	Rendimenti Trimestrali %	Q1	Q2	Q3	Q4
3-Mesi	3,88	0,59	1,53	2025	-	-	-	-
6-Mesi	15,08	8,55	10,29	2024	4,21	7,25	3,40	4,30
1-Anno	23,26	19,38	19,26	2023	-	-2,76	-1,70	-0,74
3-Anni Ann.ti	-	-	-	2022	-	-	-	-
5-Anni Ann.ti	-	-	-	2021	-	-	-	-
10-Anni Ann.ti	-	-	-					

Rendimenti aggiornati al 04/02/2025

Portafoglio 31/12/2024



Asset Allocation %	Netta
Azioni	94,89
Obbligazioni	0,04
Liquidità	5,06
Altro	0,00

Style Box

Azionaria

Capitalizz.	Value	Blend	Growth
Large			
Mid			
Small			

Value Blend Growth

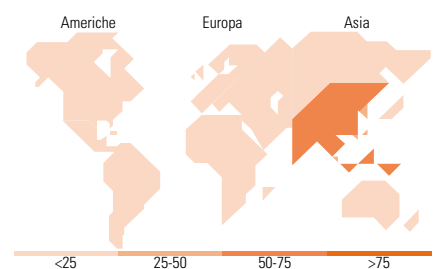
Style

Mkt Cap %

Fondo	Fondo
Giant	60,15
Large	29,43
Medium	10,42
Small	0,00
Micro	0,00

Capitalizzazione media di mercato

Fondo	Fondo
Ave Mkt Cap USD	46.903,8
	5



Titoli principali

Nome	Settore	%
Taiwan Semiconductor...		5,30
Tencent Holdings Ltd		4,93
Taiwan Semiconductor...		4,50
KB Financial Group Inc		2,93
SK Hynix Inc		2,89
Xiaomi Corp Class B		2,86
Phison Electronics Corp		2,75
MediaTek Inc		2,68
Mahindra & Mahindra Ltd DR		2,60
BlackRock ICS USD...		2,54
% Primi 10 Titoli sul Patrimonio		33,98
Numero Complessivo di Titoli Azionari		54
Numero Complessivo di Titoli Obbligazionari		0

Distribuzione Settoriale %

Fondo	Fondo
Ciclico	32,53
Materie Prime	-
Beni di Consumo Ciclici	16,60
Finanza	12,68
Immobiliare	3,25
Sensibile	60,92
Telecomunicazioni	12,94
Energia	-
Beni Industriali	8,35
Tecnologia	39,63
Difensivo	6,55
Beni Difensivi	4,01
Salute	2,54
Servizi di Pubblica Utilità	-

Ripartizione Geografica %

Fondo	Fondo
America	3,54
Stati Uniti	2,02
Canada	1,52
America Latina e Centrale	0,00
Europa	0,00
Regno Unito	0,00
Europa Occidentale - Euro	0,00
Europa Occidentale - Non Euro	0,00
Europa dell'Est	0,00
Africa	0,00
Medio Oriente	0,00
Asia	96,46
Giappone	0,00
Australasia	0,00
Asia - Paesi Sviluppati	44,22
Asia - Emergente	52,24

Anagrafica

Società di Gestione	BlackRock(Luxembourg)SA	Patrimonio Classe (Mln)	0,01 USD	Investimento Min. Ingresso	-
Telefono	+44 20 77433000	(04/02/2025)		Investimento Min. Successivo	-
Web	www.blackrock.com	Domicilio	LUSSEMBURGO	T.E.R.	0,63%
Data di Partenza	01/02/2023	Valuta del Fondo	USD	Spese correnti	0,63%
Nome del Gestore	-	UCITS	Si	Commissione di incentivo	-
Data Inizio Gestione	29/03/2022	Inc/Acc	Acc		
NAV (04/02/2025)	USD 10,27	ISIN	LU2556666498		
Patrimonio Netto (Mln)	9,47 USD				

(31/12/2024)