

Stewart Investors Global Emerging Markets All Cap Fund Class I (Accumulation) USD

Categoria Morningstar™

Azionari Paesi Emergenti

Benchmark Morningstar

Morningstar Emerging Markets Target

Market Exposure NR USD

Usato nel Report

Benchmark Dichiarato

MSCI EM NR USD

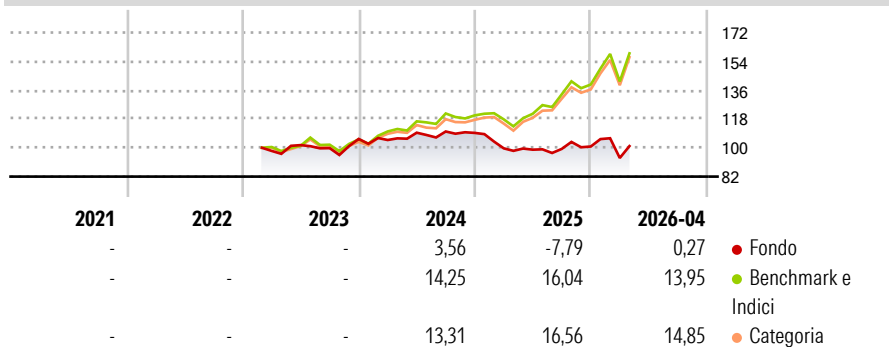
Morningstar Rating™

★

Obiettivo d'Investimento Dichiarato

The investment objective of the Fund is to achieve long term capital appreciation.

Rendimenti



Misure di Rischio


3Y Alpha	-11,52	3Y Sharpe Ratio	-0,04
3Y Beta	0,77	3Y Std Dev	12,52
3Y R-Squared	79,33	3Y Risk	Basso
3Y Info Ratio	-2,08	5Y Risk	-
3Y Tracking Error	7,77	10Y Risk	-

Basati su Morningstar Emerging Markets Target Market Exposure NR USD (dove applicabile)

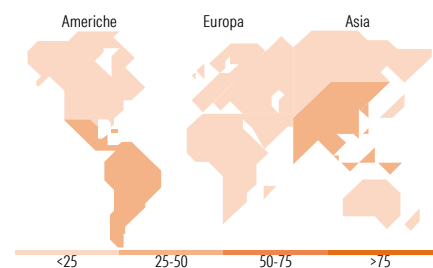
Rend. Cumulati %	Fondo	Bmk	Cat	Rendimenti Trimestrali %	Q1	Q2	Q3	Q4
3-Mesi	-4,15	6,38	6,62	2026	-7,11	-	-	-
6-Mesi	-2,52	12,35	13,62	2025	-8,83	-0,84	0,48	1,50
1-Anno	3,02	40,23	41,55	2024	-0,64	4,35	0,67	-0,78
3-Anni Ann.ti	1,65	17,52	16,91	2023	-	3,68	-1,85	5,77
5-Anni Ann.ti	-	-	-	2022	-	-	-	-
10-Anni Ann.ti	-	-	-					

Rendimenti aggiornati al 30/04/2026

Portafoglio 31/03/2026



Style Box Azionaria	Mkt Cap %	Fondo
Giant		70,01
Large		9,85
Medium		20,13
Small		0,00
Micro		0,00
Capitalizzazione media di mercato		
Ave Mkt Cap USD		55.251,39



Titoli principali

Nome	Settore	%
Taiwan Semiconductor...		9,60
Samsung Electronics Co Ltd		8,33
Tencent Holdings Ltd		4,73
Raia Drogasil SA		4,25
Totvs SA		4,25
MercadoLibre Inc		4,21
Regional SA de Cv Class A		4,12
Qualitas Controladora SAB de...		4,03
HDFC Bank Ltd		3,93
Trip.com Group Ltd		3,85
% Primi 10 Titoli sul Patrimonio		51,31
Numero Complessivo di Titoli Azionari		34
Numero Complessivo di Titoli Obbligazionari		0

Distribuzione Settoriale %

Distribuzione Settoriale %	Fondo
Ciclico	45,54
Materie Prime	-
Beni di Consumo Ciclici	19,59
Finanza	25,96
Immobiliare	-
Sensibile	39,40
Telecomunicazioni	4,79
Energia	-
Beni Industriali	5,15
Tecnologia	29,45
Difensivo	15,06
Beni Difensivi	7,89
Salute	7,17
Servizi di Pubblica Utilità	-

Ripartizione Geografica %

Ripartizione Geografica %	Fondo
America	34,03
Stati Uniti	0,00
Canada	0,00
America Latina e Centrale	34,03
Europa	4,91
Regno Unito	0,00
Europa Occidentale - Euro	1,97
Europa Occidentale - Non Euro	0,00
Europa dell'Est	1,95
Africa	0,99
Medio Oriente	0,00
Asia	61,06
Giappone	0,00
Australasia	0,00
Asia - Paesi Sviluppati	25,47
Asia - Emergente	35,59

Anagrafica

Società di Gestione	First Sentier Investors (Ireland) Limited	Patrimonio Classe (Mln)	0,60 USD	Investimento Min. Ingresso	1.000 USD
Telefono	-	Domicilio	IRLANDA	Investimento Min. Successivo	500 USD
Web	-	Valuta del Fondo	USD	T.E.R.	-
Data di Partenza	24/02/2023	UCITS	Si	Spese correnti	1,75%
Nome del Gestore	-	Inc/Acc	Acc	Commissione di incentivo	-
Data Inizio Gestione	14/11/2025	ISIN	IE000AQHA357		
NAV (30/04/2026)	USD 11,20				

Stewart Investors Global Emerging Markets All Cap Fund Class I (Accumulation) USD

Patrimonio Netto (Mln) 122,70 USD

(31/03/2026)