

Fineco Am Passive Underlyings 8 Target 2026 A EUR Acc

Categoria Morningstar™

Fondi Obiettivo 2026-2030

Benchmark Morningstar

Not Categorized

Usato nel Report

Benchmark Dichiarato

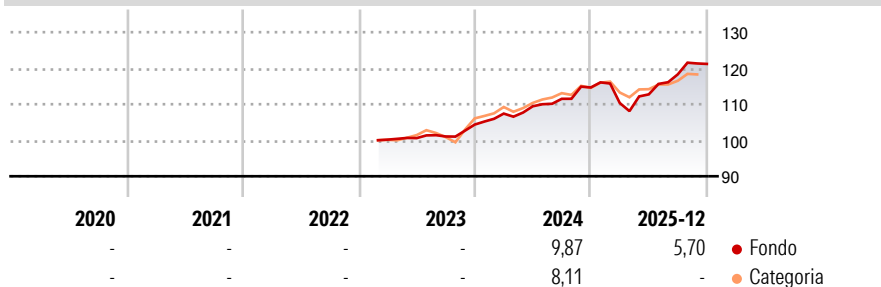
N/A

Morningstar Rating™

Senza rating

Obiettivo d'Investimento Dichiarato

The Fund is being structured as a Fund giving a return to investors at the Target Date. The Fund is organised in a manner that it has two separate investment objectives for different time periods in the Fund's life as follows, and as explained in detail in each sub-section below: 1. During the Subscription Period, the objective of the Fund will be to seek to provide capital appreciation whilst maintaining liquidity for the Fund; and 2. Following the Subscription Period the investment objective of the Fund is to achieve long-term capital appreciation. The reason for having a Subscription Period is to have a short 60 day time period during which the Fund will accept subscriptions and invest them in a manner designed to seek to achieve a...

Rendimenti

Misure di Rischio

3Y Alpha	-	3Y Sharpe Ratio	-
3Y Beta	-	3Y Std Dev	-
3Y R-Squared	-	3Y Risk	-
3Y Info Ratio	-	5Y Risk	-
3Y Tracking Error	-	10Y Risk	-


Rend. Cumulati %

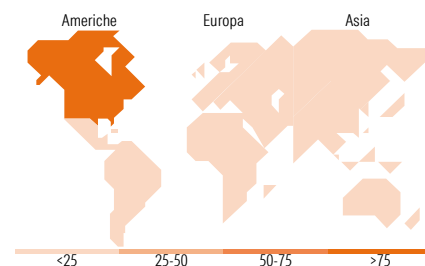
	Fondo	Cat
3-Mesi	2,44	2,42
6-Mesi	7,50	5,64
1-Anno	5,65	5,73
3-Anni Ann.ti	-	-
5-Anni Ann.ti	-	-
10-Anni Ann.ti	-	-

Rendimenti aggiornati al 30/12/2025

Rendimenti

	Q1	Q2	Q3	Q4
Trimestrali %				
2026	-	-	-	-
2025	-3,77	2,18	4,94	2,44
2024	2,92	1,90	1,89	2,82
2023	-	0,42	0,46	3,26
2022	-	-	-	-

Portafoglio 30/11/2025

Morningstar Style Box®
Stile Azionario

Reddito Fisso

Titoli principali

Nome	Settore	%
MSCI World Index FAM I EUR Acc	—	16,09
Fineco S&P 500 Index FAM I...	—	16,01
Fineco AM Active Cllctn US...	—	10,86
Fineco AM Active Cllctn Wid...	—	8,67
Smart Factors US FAM L EUR Acc	—	6,35
MSCI Emerging Markets Index...	—	4,13
Fineco AM Act Cllctn Em Mkt...	—	4,10
STOXX Europe 600 Index FAM I...	—	4,07
FAM MSCI EUR IG SRL...	—	3,63
FAM Bbg Eur...	—	2,69
% Primi 10 Titoli sul Patrimonio		76,59
Numero Complessivo di Titoli Azionari		0
Numero Complessivo di Titoli Obbligazionari		0

Distribuzione Settoriale %

	Fondo
Ciclico	33,85
Sensibile	49,61
Difensivo	16,54

Fixed Income Sector Weightings %

	Fondo
Governativo	48,24
Societario	48,15
Cartolarizzazioni	1,78
Enti Locali	0,00
Liquidità ed equivalenti	1,83
Derivati	0,00

Ripartizione Geografica %

	Fondo
America	77,34
Stati Uniti	76,85
Canada	0,01
America Latina e Centrale	0,48
Europa	22,64
Regno Unito	0,90
Europa Occidentale - Euro	20,04
Europa Occidentale - Non Euro	1,66
Europa dell'Est	0,00
Africa	0,00
Medio Oriente	0,04
Asia	0,02
Giappone	0,00
Australasia	0,00
Asia - Paesi Sviluppati	0,02
Asia - Emergente	0,00

Anagrafica

Società di Gestione	Fineco Asset Management	Patrimonio Classe (Mln)	19,95 EUR	Investimento Min. Ingresso	-
	DAC	(30/12/2025)		Investimento Min. Successivo	-
Telefono	-	Domicilio	IRLANDA	T.E.R.	-
Web	-	Valuta del Fondo	EUR	Spese correnti	-
Data di Partenza	17/02/2023	UCITS	Si	Commissione di incentivo	-
Nome del Gestore	-	Inc/Acc	Inc		
Data Inizio Gestione	-	ISIN	IE000MLB2N10		
NAV (30/12/2025)	EUR 121,10				

Fineco Am Passive Underlyings 8 Target 2026 A EUR Acc

Patrimonio Netto (Mln)	20,19 EUR
(30/11/2025)	