

AMSelect - AB US Equity Growth Classic Inc EUR

Categoria Morningstar™

Azionari USA Large Cap Growth

Benchmark Morningstar

Morningstar US Large-Mid Cap Broad

Growth NR USD

Usato nel Report

Benchmark Dichiarato

MSCI USA Growth NR USD

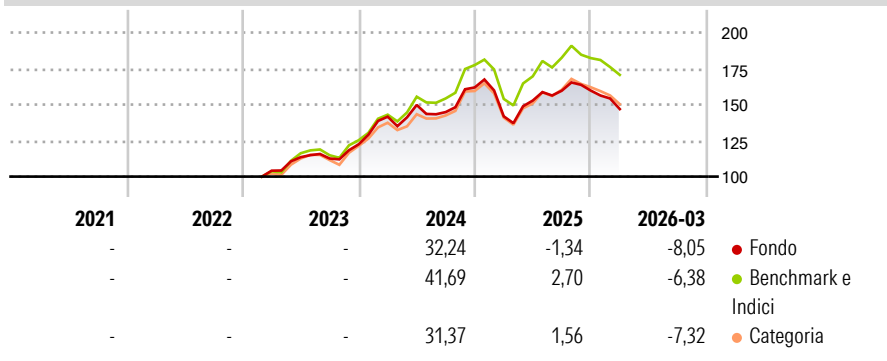
Morningstar Rating™

★★★

Obiettivo d'Investimento Dichiarato

The fund seeks to increase the value of its assets through investment growth.

Rendimenti



Misure di Rischio

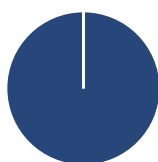
3Y Alpha	-3,73	3Y Sharpe Ratio	0,65
3Y Beta	0,89	3Y Std Dev	14,86
3Y R-Squared	93,07	3Y Risk	Med
3Y Info Ratio	-1,46	5Y Risk	-
3Y Tracking Error	4,13	10Y Risk	-

Basati su Morningstar US Large-Mid Cap Broad Growth NR USD (dove applicabile)

Rend. Cumulati %	Fondo	Bmk	Cat	Rendimenti Trimestrali %	Q1	Q2	Q3	Q4
3-Mesi	-3,71	-0,41	-4,37	2026	-8,05	-	-	-
6-Mesi	-3,08	-0,01	-2,64	2025	-12,39	7,71	4,48	0,06
1-Anno	17,34	28,43	19,00	2024	15,66	5,74	-3,30	11,81
3-Anni Ann.ti	14,56	21,59	15,91	2023	-	9,01	-0,82	8,76
5-Anni Ann.ti	-	-	-	2022	-	-	-	-
10-Anni Ann.ti	-	-	-					

Rendimenti aggiornati al 14/04/2026

Portafoglio 28/02/2026

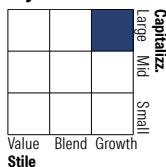


Asset Allocation %

- Azioni
- Obbligazioni
- Liquidità
- Altro

Netta
100,01
0,00
-0,01
0,00

Style Box Azionaria



Mkt Cap %

Giant	60,34
Large	23,58
Medium	12,93
Small	3,15
Micro	0,00

Capitalizzazione media di mercato

Ave Mkt Cap USD
Fondo
558.065,04



Titoli principali

Nome	Settore	%
NVIDIA Corp	📠	9,16
Alphabet Inc Class C	📠	8,34
Microsoft Corp	📠	7,33
Amazon.com Inc	📠	7,01
Broadcom Inc	📠	5,41
Meta Platforms Inc Class A	📠	4,93
Apple Inc	📠	4,05
Visa Inc Class A	📠	3,81
Eli Lilly and Co	📠	3,22
Netflix Inc	📠	3,11
% Primi 10 Titoli sul Patrimonio		56,39
Numero Complessivo di Titoli Azionari		58
Numero Complessivo di Titoli Obbligazionari		0

Distribuzione Settoriale %

	Fondo
Ciclico	20,94
Materie Prime	1,16
Beni di Consumo Ciclici	14,06
Finanza	5,71
Immobiliare	-
Sensibile	59,52
Telecomunicazioni	17,74
Energia	-
Beni Industriali	4,04
Tecnologia	37,74
Difensivo	19,54
Beni Difensivi	5,30
Salute	14,24
Servizi di Pubblica Utilità	-

Ripartizione Geografica %

	Fondo
America	95,32
Stati Uniti	94,22
Canada	1,10
America Latina e Centrale	0,00
Europa	2,06
Regno Unito	0,00
Europa Occidentale - Euro	1,25
Europa Occidentale - Non Euro	0,80
Europa dell'Est	0,00
Africa	0,00
Medio Oriente	0,00
Asia	2,62
Giappone	0,00
Australasia	0,00
Asia - Paesi Sviluppati	2,62
Asia - Emergente	0,00

Anagrafica

Società di Gestione	BNP Paribas Asset Management Luxembourg	Patrimonio Classe (Mln)	0,00 EUR	Investimento Min. Ingresso	-
Telefono	+352 2646 3017	(13/04/2026)		Investimento Min. Successivo	-
Web	www.bnpparibas-am.com	Domicilio	LUSSEMBURGO	T.E.R.	-
Data di Partenza	12/02/2023	Valuta del Fondo	EUR	Spese correnti	-
Nome del Gestore	-	UCITS	Si	Commissione di incentivo	-
Data Inizio Gestione	17/06/2021	Inc/Acc	Inc		
NAV (14/04/2026)	EUR 151,14	ISIN	LU2537482064		

AMSelect - AB US Equity Growth Classic Inc EUR

Patrimonio Netto (Mln) 221,41 USD

(28/02/2026)