

# Templeton Global Climate Change Fund S(acc)EUR

## Categoria Morningstar™

Azionari Settore Ecologia

## Benchmark Morningstar

Morningstar Global Target Market

Exposure NR USD

Usato nel Report

## Benchmark Dichiarato

MSCI ACWI NR EUR

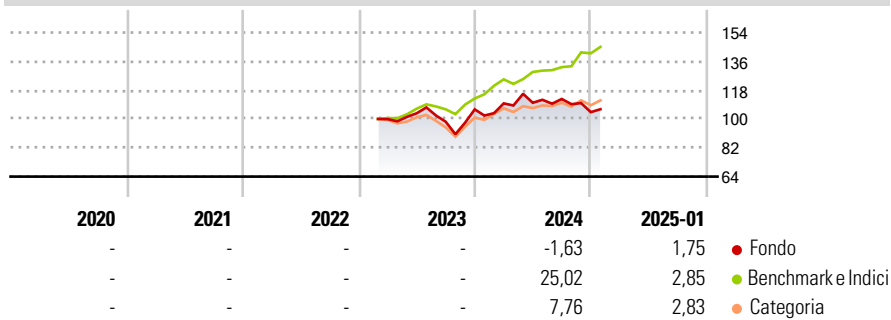
## Morningstar Rating™

Senza rating

### Obiettivo d'Investimento Dichiarato

Obiettivo di investimento > Rivalutazione del capitale  
Strategia di investimento Il Comparto investirà principalmente in titoli azionari e obbligazioni di debito di società e governi di qualsiasi nazione. Il nome del Comparto ne riflette la valuta base, e non implica che una particolare parte del patrimonio netto del Comparto sarà investita in Euro.

### Rendimenti



### Misure di Rischio

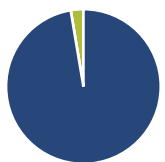
3Y Alpha	-	3Y Sharpe Ratio	-
3Y Beta	-	3Y Std Dev	-
3Y R-Squared	-	3Y Risk	-
3Y Info Ratio	-	5Y Risk	-
3Y Tracking Error	-	10Y Risk	-

Basati su Morningstar Global Target Market Exposure NR USD (dove applicabile)

Rend. Cumulati %	Fondo	Bmk	Cat	Rendimenti Trimestrali %	Q1	Q2	Q3	Q4
3-Mesi	-4,78	9,06	2,23	2025	-	-	-	-
6-Mesi	-1,43	16,12	6,30	2024	3,54	0,37	2,12	-7,30
1-Anno	2,07	23,21	11,03	2023	-	3,65	-5,09	7,84
3-Anni Ann.ti	-	-	-	2022	-	-	-	-
5-Anni Ann.ti	-	-	-	2021	-	-	-	-
10-Anni Ann.ti	-	-	-					

Rendimenti aggiornati al 04/02/2025

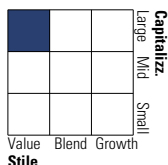
### Portafoglio 31/12/2024



Asset Allocation %	Netta
Azioni	97,36
Obbligazioni	0,00
Liquidità	2,64
Altro	0,00

### Style Box

#### Azionaria



Value Blend Growth

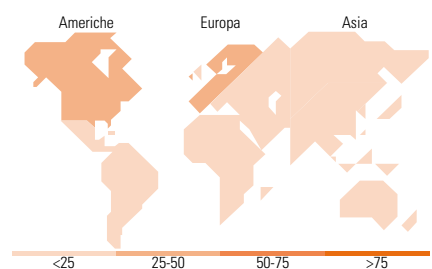
Style

### Mkt Cap %

Fondo	Fondo
Giant	15,44
Large	43,16
Medium	25,24
Small	14,03
Micro	2,14

### Capitalizzazione media di mercato

Ave Mkt Cap EUR	25.546,79
-----------------	-----------



&lt;25 25-50 50-75 &gt;75

### Titoli principali

Nome	Settore	%
SSE PLC	🔧	5,26
CNH Industrial NV	⚙️	4,76
Orsted AS	🔥	4,70
Smurfit WestRock PLC	🏭	4,39
Compagnie de Saint-Gobain SA	⚙️	4,24
ING Groep NV	🏦	4,20
Eversource Energy	🔥	3,96
Norsk Hydro ASA	⚙️	3,62
Alphabet Inc Class A	📱	3,60
Vestas Wind Systems AS	⚙️	3,54
% Primi 10 Titoli sul Patrimonio		42,27
Numero Complessivo di Titoli Azionari		36
Numero Complessivo di Titoli Obbligazionari		0

### Distribuzione Settoriale %

Fondo	Fondo
<b>Ciclico</b>	<b>30,68</b>
Materie Prime	11,90
Beni di Consumo Ciclici	11,73
Finanza	4,31
Immobiliare	2,75
<b>Sensibile</b>	<b>50,38</b>
Telecomunicazioni	3,69
Energia	-
Beni Industriali	25,85
Tecnologia	20,83
<b>Difensivo</b>	<b>18,94</b>
Beni Difensivi	2,09
Salute	-
Servizi di Pubblica Utilità	16,85

### Ripartizione Geografica %

Fondo	Fondo
<b>America</b>	<b>37,82</b>
Stati Uniti	36,21
Canada	0,00
America Latina e Centrale	1,61
<b>Europa</b>	<b>47,12</b>
Regno Unito	6,65
Europa Occidentale - Euro	27,17
Europa Occidentale - Non Euro	13,31
Europa dell'Est	0,00
Africa	0,00
Medio Oriente	0,00
<b>Asia</b>	<b>15,06</b>
Giappone	2,58
Australasia	0,00
Asia - Paesi Sviluppati	9,95
Asia - Emergente	2,52

### Anagrafica

Società di Gestione	Franklin Templeton International Services S.à r.l.	Patrimonio Classe (Mln)	62,80 EUR	Investimento Min. Ingresso	-
		(04/02/2025)		Investimento Min. Successivo	-
		Domicilio	LUSSEMBURGO	T.E.R.	0,65%
Telefono	+352 46 66 67 212	Valuta del Fondo	EUR	Spese correnti	0,65%
Web	www.franklintempleton.lu	UCITS	Si	Commissione di incentivo	-
Data di Partenza	17/02/2023	Inc/Acc	Acc		
Nome del Gestore	-	ISIN	LU2582496076		
Data Inizio Gestione	11/06/2021				
NAV (04/02/2025)	EUR 10,37				

# Templeton Global Climate Change Fund S(acc)EUR

Patrimonio Netto (Mln) 1.112,35 EUR

(31/12/2024)