

# Franklin Innovation Fund N(acc) EUR

## Categoria Morningstar™

Azionari USA Large Cap Growth

## Benchmark Morningstar

Morningstar US Large-Mid Cap Broad

Growth NR USD

Usato nel Report

## Benchmark Dichiarato

Russell 1000 Growth TR USD

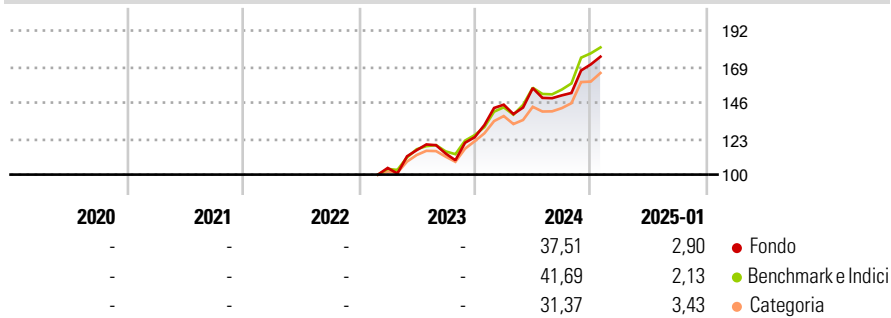
## Morningstar Rating™

Senza rating

### Obiettivo d'Investimento Dichiarato

The Fund's investment objective is capital appreciation.

### Rendimenti



### Misure di Rischio

3Y Alpha	-	3Y Sharpe Ratio	-
3Y Beta	-	3Y Std Dev	-
3Y R-Squared	-	3Y Risk	-
3Y Info Ratio	-	5Y Risk	-
3Y Tracking Error	-	10Y Risk	-

Basati su Morningstar US Large-Mid Cap Broad Growth NR USD (dove applicabile)

### Rend. Cumulati %

	Fondo	Bmk	Cat
3-Mesi	14,51	14,53	13,34
6-Mesi	26,10	26,46	23,02
1-Anno	28,52	33,96	28,44
3-Anni Ann.ti	-	-	-
5-Anni Ann.ti	-	-	-
10-Anni Ann.ti	-	-	-

Rendimenti aggiornati al 04/02/2025

### Rendimenti

Trimestrali %	Q1	Q2	Q3	Q4
2025	-	-	-	-
2024	16,76	7,32	-2,99	13,12
2023	-	10,93	-1,92	9,24
2022	-	-	-	-
2021	-	-	-	-

### Portafoglio 31/12/2024

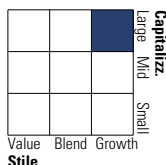


#### Asset Allocation %

Azioni	99,42
Obbligazioni	0,00
Liquidità	0,58
Altro	0,00

#### Style Box

##### Azionaria



Value Blend Growth

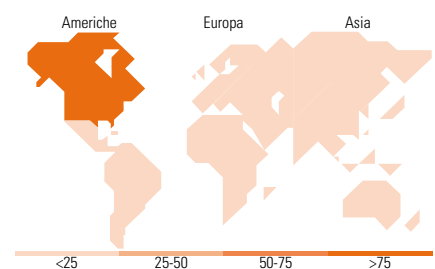
Style

#### Mkt Cap %

Giant	59,85
Large	24,85
Medium	13,27
Small	1,87
Micro	0,16

#### Capitalizzazione media di mercato

Ave Mkt Cap USD	420.636,59
-----------------	------------



#### Ripartizione Geografica %

	Fondo
<b>America</b>	<b>95,72</b>
Stati Uniti	90,76
Canada	3,66
America Latina e Centrale	1,30
<b>Europa</b>	<b>1,88</b>
Regno Unito	0,05
Europa Occidentale - Euro	1,28
Europa Occidentale - Non Euro	0,06
Europa dell'Est	0,00
Africa	0,00
Medio Oriente	0,50
<b>Asia</b>	<b>2,40</b>
Giappone	0,19
Australasia	0,29
Asia - Paesi Sviluppati	1,68
Asia - Emergente	0,23

### Titoli principali

Nome	Settore	%
NVIDIA Corp		9,15
Amazon.com Inc		8,37
Microsoft Corp		7,21
Broadcom Inc		5,67
Alphabet Inc Class A		5,04
Meta Platforms Inc Class A		5,01
ServiceNow Inc		4,03
Mastercard Inc Class A		3,41
Tesla Inc		2,84
Apple Inc		2,47
% Primi 10 Titoli sul Patrimonio		53,20
Numero Complessivo di Titoli Azionari		125
Numero Complessivo di Titoli Obbligazionari		0

### Distribuzione Settoriale %

	Fondo
<b>Ciclico</b>	<b>20,29</b>
Materie Prime	-
Beni di Consumo Ciclici	14,03
Finanza	6,26
Immobiliare	-
<b>Sensibile</b>	<b>69,62</b>
Telecomunicazioni	11,55
Energia	0,39
Beni Industriali	3,28
Tecnologia	54,39
<b>Difensivo</b>	<b>10,09</b>
Beni Difensivi	-
Salute	9,90
Servizi di Pubblica Utilità	0,19

### Anagrafica

Società di Gestione	Franklin Templeton International Services S.à r.l.	Patrimonio Classe (Mln)	0,00 EUR	Investimento Min. Ingresso	1.000 USD
		(04/02/2025)		Investimento Min. Successivo	1.000 USD
		Domicilio	LUSSEMBURGO	T.E.R.	2,46%
Telefono	+352 46 66 67 212	Valuta del Fondo	EUR	Spese correnti	-
Web	www.franklintempleton.lu	UCITS	Si	Commissione di incentivo	-
Data di Partenza	17/02/2023	Inc/Acc	Acc		
Nome del Gestore	-	ISIN	LU2582495938		
Data Inizio Gestione	08/11/2019				
NAV (04/02/2025)	EUR 17,44				

# Franklin Innovation Fund N(acc) EUR

Patrimonio Netto (Mln) 480,32 USD

(31/12/2024)