DWS Invest Metaverse TFC EUR Acc

Categoria Morningstar™	Benchmark Morningstar	Benchmark Dichiarato	Morningstar Rating™
Azionari Settore Tecnologia	Morningstar Global Technology NR USD Usato nel Report	N/A	Senza rating

Obiettivo d'Investimento Dichiarato

This sub-fund promotes environmental and social characteristics and reports as product in accordance with article 8(1) of Regulation (EU) 2019/2088 on sustainability-related disclosures in the financial services sector ("SFDR"). While the sub-fund does not have as its objective a sustainable investment, it will invest a minimum proportion of its assets in sustainable investments as defined by article 2 (17) SFDR.

Rendimenti

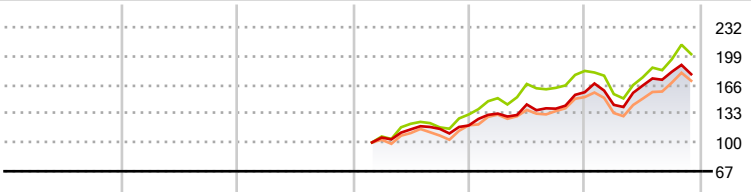

2020	2021	2022	2023	2024	2025-11	
-	-	-	-	31,92	13,07	Fondo
-	-	-	-	37,75	10,58	Benchmark e Indici
-	-	-	-	27,11	11,55	Categoria

Misure di Rischio

3Y Alpha	-	3Y Sharpe Ratio	-
3Y Beta	-	3Y Std Dev	-
3Y R-Squared	-	3Y Risk	-
3Y Info Ratio	-	5Y Risk	-
3Y Tracking Error	-	10Y Risk	-

Basati su Morningstar Global Technology NR USD (dove applicabile)

Rend. Cumulati %	Fondo	Bmk	Cat
3-Mesi	4,54	11,46	9,06
6-Mesi	12,42	21,36	22,57
1-Anno	12,00	11,41	13,57
3-Anni Ann.ti	-	-	-
5-Anni Ann.ti	-	-	-
10-Anni Ann.ti	-	-	-

Rendimenti aggiornati al 05/12/2025

Rendimenti Trimestrali %	Q1	Q2	Q3	Q4
2025	-9,21	15,53	9,50	-
2024	11,40	7,87	-3,35	13,59
2023	-	8,84	0,55	3,33
2022	-	-	-	-
2021	-	-	-	-

Portafoglio 31/10/2025

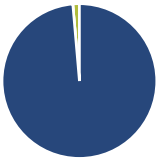

Asset Allocation %	Netta
Azioni	98,63
Obbligazioni	0,00
Liquidità	1,37
Altro	0,00

Style Box Azionaria

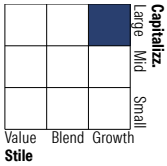

Mkt Cap %	Fondo
Giant	56,58
Large	18,92
Medium	21,18
Small	3,31
Micro	0,00

Capitalizzazione media di mercato	Fondo
Ave Mkt Cap EUR	212.225,57

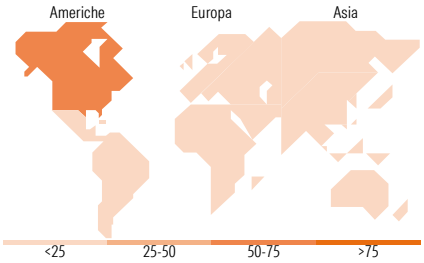

Titoli principali

Nome	Settore	%
Taiwan Semiconductor...		7,35
NVIDIA Corp		6,55
Alphabet Inc Class A		4,91
NetEase Inc Ordinary Shares		4,05
Meta Platforms Inc Class A		4,04
MercadoLibre Inc		3,64
Tencent Holdings Ltd		3,40
Nintendo Co Ltd		3,32
Microsoft Corp		2,99
Take-Two Interactive...		2,98
% Primi 10 Titoli sul Patrimonio		43,23
Numero Complessivo di Titoli Azionari		42
Numero Complessivo di Titoli Obbligazionari		0

Distribuzione Settoriale %	Fondo
Ciclico	**14,95**
Materie Prime	-
Beni di Consumo Ciclici	11,45
Finanza	3,50
Immobiliare	-
Sensibile	**79,29**
Telecomunicazioni	32,96
Energia	-
Beni Industriali	-
Tecnologia	46,33
Difensivo	**5,76**
Beni Difensivi	-
Salute	5,76
Servizi di Pubblica Utilità	-

Ripartizione Geografica %	Fondo
America	**62,48**
Stati Uniti	58,79
Canada	0,00
America Latina e Centrale	3,69
Europa	**6,81**
Regno Unito	0,00
Europa Occidentale - Euro	6,81
Europa Occidentale - Non Euro	0,00
Europa dell'Est	0,00
Africa	0,00
Medio Oriente	0,00
Asia	**30,71**
Giappone	10,54
Australasia	1,62
Asia - Paesi Sviluppati	11,00
Asia - Emergente	7,55

Anagrafica

Società di Gestione	DWS Investment S.A.
Telefono	+352 42101-1
Web	www.dws.lu
Data di Partenza	15/02/2023
Nome del Gestore	-
Data Inizio Gestione	31/03/2025
NAV (05/12/2025)	EUR 171,29
Patrimonio Netto (Mln) (31/10/2025)	9,50 EUR
Patrimonio Classe (Mln) (05/12/2025)	0,02 EUR
Domicilio	LUSSEMBURGO
Valuta del Fondo	EUR
UCITS	Si
Inc/Acc	Acc
ISIN	LU2576371749
Investimento Min. Ingresso	-
Investimento Min. Successivo	-
T.E.R.	-
Spese correnti	-
Commissione di incentivo	-

© 2025 Morningstar Italia. Tutti i diritti sono riservati. Le informazioni qui contenute: (1) sono proprietà di Morningstar, (2) non possono essere copiate, (3) non costituiscono consiglio di investimento; (4) sono fornite con scopi informativi; (5) sono ritenute attendibili da Morningstar che, pertanto, ne garantisce il maggior grado di accuratezza e completezza possibile, fatto salvo il caso in cui queste Le siano state fornite in modo errato e/o non completo dalle relative società prodotto; (6) sono estratte dai dati del fondo disponibili e riferiti a date temporali diverse. Morningstar non è responsabile per qualunque danno o perdita derivante da qualunque uso delle informazioni e chi visiona tali informazioni sarà responsabile dell'uso che andrà a farne. Non vi è naturalmente garanzia alcuna che i risultati del passato trovino un riscontro nel futuro.