

DWS Invest Metaverse XC EUR Acc

Categoria Morningstar™

Azionari Settore Tecnologia

Benchmark Morningstar

Morningstar Global Technology NR USD

Usato nel Report

Benchmark Dichiarato

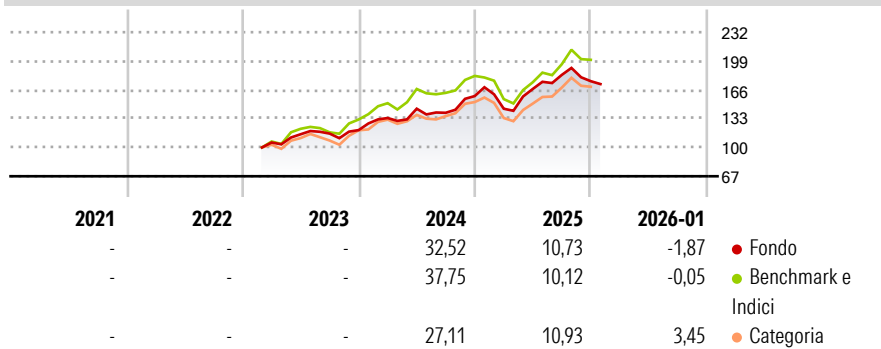
N/A

Morningstar Rating™

Senza rating

Obiettivo d'Investimento Dichiarato

This sub-fund promotes environmental and social characteristics and reports as product in accordance with article 8(1) of Regulation (EU) 2019/2088 on sustainability-related disclosures in the financial services sector ("SFDR"). While the sub-fund does not have as its objective a sustainable investment, it will invest a minimum proportion of its assets in sustainable investments as defined by article 2 (17) SFDR.


Rendimenti

Misure di Rischio

| | | | |
|-------------------|---|-----------------|---|
| 3Y Alpha | - | 3Y Sharpe Ratio | - |
| 3Y Beta | - | 3Y Std Dev | - |
| 3Y R-Squared | - | 3Y Risk | - |
| 3Y Info Ratio | - | 5Y Risk | - |
| 3Y Tracking Error | - | 10Y Risk | - |

Basati su Morningstar Global Technology NR USD (dove applicabile)

| Rend. Cumulati % | Fondo | Bmk | Cat | Rendimenti Trimestrali % | Q1 | Q2 | Q3 | Q4 |
|------------------|--------|-------|-------|--------------------------|-------|-------|-------|-------|
| 3-Mesi | -11,85 | -6,81 | -2,09 | 2026 | - | - | - | - |
| 6-Mesi | 0,67 | 10,31 | 17,63 | 2025 | -9,11 | 15,65 | 9,62 | -3,91 |
| 1-Anno | 1,69 | 11,65 | 18,56 | 2024 | 11,53 | 7,99 | -3,24 | 13,71 |
| 3-Anni Ann.ti | - | - | - | 2023 | - | 8,95 | 0,65 | 3,46 |
| 5-Anni Ann.ti | - | - | - | 2022 | - | - | - | - |
| 10-Anni Ann.ti | - | - | - | | | | | |

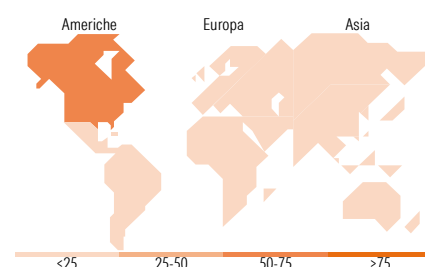
Rendimenti aggiornati al 03/02/2026

Portafoglio 31/12/2025

Mkt Cap %

| | |
|--------|-------|
| Giant | 56,92 |
| Large | 17,10 |
| Medium | 22,58 |
| Small | 3,40 |
| Micro | 0,00 |

Capitalizzazione media di mercato

| | |
|-----------------|------------|
| Ave Mkt Cap EUR | 217.367,18 |
|-----------------|------------|


Titoli principali

| Nome | Settore | % |
|---|---------|-------|
| Taiwan Semiconductor... | 🏭 | 6,84 |
| NVIDIA Corp | 💻 | 6,35 |
| Alphabet Inc Class A | 📱 | 5,13 |
| Meta Platforms Inc Class A | 📱 | 5,00 |
| NetEase Inc Ordinary Shares | 📱 | 3,88 |
| Take-Two Interactive... | 🎮 | 3,63 |
| Tencent Holdings Ltd | 📱 | 3,45 |
| MercadoLibre Inc | 🛒 | 3,34 |
| Amazon.com Inc | 🛒 | 3,04 |
| Microsoft Corp | 💻 | 2,99 |
| % Primi 10 Titoli sul Patrimonio | | 43,64 |
| Numero Complessivo di Titoli Azionari | | 40 |
| Numero Complessivo di Titoli Obbligazionari | | 0 |

Distribuzione Settoriale %

| | |
|-----------------------------|--------------|
| Ciclico | 15,93 |
| Materie Prime | - |
| Beni di Consumo Ciclici | 10,86 |
| Finanza | 5,07 |
| Immobiliare | - |
| Sensibile | 78,35 |
| Telecomunicazioni | 35,48 |
| Energia | - |
| Beni Industriali | - |
| Tecnologia | 42,86 |
| Difensivo | 5,72 |
| Beni Difensivi | - |
| Salute | 5,72 |
| Servizi di Pubblica Utilità | - |

Ripartizione Geografica %

| | |
|-------------------------------|--------------|
| America | 65,44 |
| Stati Uniti | 62,04 |
| Canada | 0,00 |
| America Latina e Centrale | 3,40 |
| Europa | 6,81 |
| Regno Unito | 0,00 |
| Europa Occidentale - Euro | 6,81 |
| Europa Occidentale - Non Euro | 0,00 |
| Europa dell'Est | 0,00 |
| Africa | 0,00 |
| Medio Oriente | 0,00 |
| Asia | 27,75 |
| Giappone | 8,75 |
| Australasia | 1,09 |
| Asia - Paesi Sviluppati | 10,47 |
| Asia - Emergente | 7,44 |

Anagrafica

| | | | | | |
|------------------------|---------------------|-------------------------|--------------|------------------------------|---------------|
| Società di Gestione | DWS Investment S.A. | Patrimonio Classe (Mln) | 8,08 EUR | Investimento Min. Ingresso | 2.000.000 EUR |
| Telefono | +352 42101-1 | (03/02/2026) | | Investimento Min. Successivo | - |
| Web | www.dws.lu | Domicilio | LUSSEMBURGO | T.E.R. | - |
| Data di Partenza | 15/02/2023 | Valuta del Fondo | EUR | Spese correnti | - |
| Nome del Gestore | - | UCITS | Si | Commissione di incentivo | - |
| Data Inizio Gestione | 31/03/2025 | Inc/Acc | Acc | | |
| NAV (03/02/2026) | EUR 161,52 | ISIN | LU2576371822 | | |
| Patrimonio Netto (Mln) | 8,75 EUR | | | | |

(31/12/2025)