

# Amundi Funds Emerging Markets Equity Climate F EUR (C)

## Categoria Morningstar™

Azionari Paesi Emergenti

## Benchmark Morningstar

Morningstar Emerging Markets Target  
Market Exposure NR USD  
Usato nel Report

## Benchmark Dichiarato

MSCI Emerging Markets CP Aligned NR  
USD

## Morningstar Rating™

★★

### Obiettivo d'Investimento Dichiarato

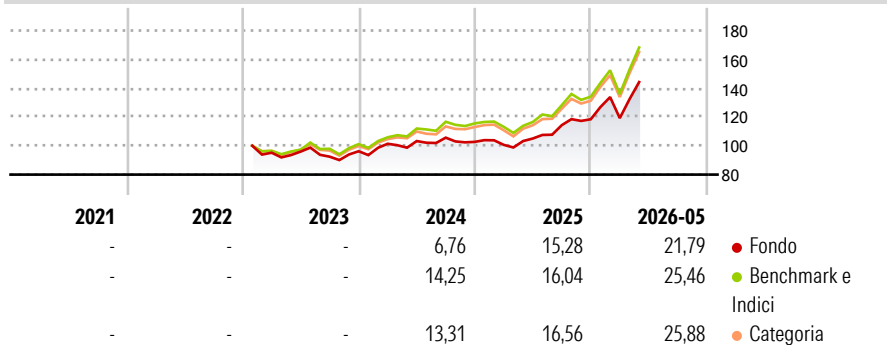
Seeks to increase the value of your investment over the recommended holding period, while aiming to contribute to reducing the carbon intensity of the portfolio. The Sub-Fund invests at least 85% of its assets in a broad range of equities and equity-linked instruments of companies from anywhere in emerging markets. While it may invest in any area of the economy, at any given time its holdings may be focused on a relatively small number of companies with the portfolio constructed in such a way to have a carbon intensity which is aligned with the MSCI Emerging Markets Climate Paris Aligned Index.

### Misure di Rischio

3Y Alpha	-3,37	3Y Sharpe Ratio	0,88
3Y Beta	0,94	3Y Std Dev	14,38
3Y R-Squared	95,01	3Y Risk	-Med
3Y Info Ratio	-1,32	5Y Risk	-
3Y Tracking Error	3,92	10Y Risk	-

Basati su Morningstar Emerging Markets Target Market Exposure NR USD (dove applicabile)

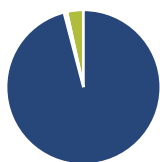
### Rendimenti



Rend. Cumulati %	Fondo	Bmk	Cat	Rendimenti Trimestrali %	Q1	Q2	Q3	Q4
3-Mesi	17,51	18,71	15,30	2026	0,66	-	-	-
6-Mesi	26,44	30,49	25,85	2025	-2,02	4,35	8,84	3,60
1-Anno	41,66	48,14	43,60	2024	5,36	1,87	2,29	-2,76
3-Anni Ann.ti	14,33	19,56	18,01	2023	-	0,82	-3,67	4,09
5-Anni Ann.ti	-	-	-	2022	-	-	-	-
10-Anni Ann.ti	-	-	-					

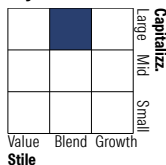
Rendimenti aggiornati al 15/06/2026

### Portafoglio 31/12/2025



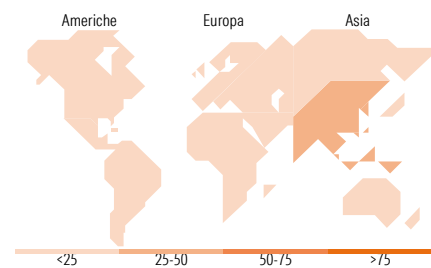
Asset Allocation %	Netta
Azioni	95,99
Obbligazioni	0,62
Liquidità	3,42
Altro	-0,03

### Style Box Azionaria



Mkt Cap %	Fondo
Giant	59,10
Large	28,83
Medium	10,45
Small	1,63
Micro	0,00

Capitalizzazione media di mercato	Fondo
Ave Mkt Cap USD	60.725,50



### Titoli principali

Nome	Settore	%
Taiwan Semiconductor...	📱	8,14
Tencent Holdings Ltd	📱	7,16
Samsung Electronics Co Ltd	📱	4,08
Amundi Mny Mkt Fd S/T (USD)...	-	3,33
Alibaba Group Holding Ltd...	📱	2,93
Naspers Ltd Class N	📱	2,92
Delta Electronics Inc	📱	2,75
Infosys Ltd ADR	📱	2,01
HDFC Bank Ltd ADR	📱	1,96
SK Square	📱	1,95
% Primi 10 Titoli sul Patrimonio		37,23
Numero Complessivo di Titoli Azionari		97
Numero Complessivo di Titoli Obbligazionari		0

### Distribuzione Settoriale %

Distribuzione Settoriale %	Fondo
<b>Ciclico</b>	<b>45,18</b>
Materie Prime	3,12
Beni di Consumo Ciclici	15,23
Finanza	22,93
Immobiliare	3,90
<b>Sensibile</b>	<b>46,01</b>
Telecomunicazioni	13,50
Energia	-
Beni Industriali	5,24
Tecnologia	27,28
<b>Difensivo</b>	<b>8,81</b>
Beni Difensivi	4,92
Salute	2,07
Servizi di Pubblica Utilità	1,82

### Ripartizione Geografica %

Ripartizione Geografica %	Fondo
<b>America</b>	<b>12,15</b>
Stati Uniti	0,51
Canada	0,00
America Latina e Centrale	11,64
<b>Europa</b>	<b>13,60</b>
Regno Unito	0,00
Europa Occidentale - Euro	2,22
Europa Occidentale - Non Euro	0,36
Europa dell'Est	2,78
Africa	8,02
Medio Oriente	0,23
<b>Asia</b>	<b>74,25</b>
Giappone	0,00
Australasia	0,00
Asia - Paesi Sviluppati	33,69
Asia - Emergente	40,56

### Anagrafica

Società di Gestione	Amundi Luxembourg S.A.	Patrimonio Classe (Mln)	0,01 EUR	Investimento Min. Ingresso	-
Telefono	+352 47 676667	(15/06/2026)		Investimento Min. Successivo	-
Web	www.amundi.com	Domicilio	LUSSEMBURGO	T.E.R.	-
Data di Partenza	31/01/2023	Valuta del Fondo	EUR	Spese correnti	-
Nome del Gestore	-	UCITS	Si	Commissione di incentivo	-
Data Inizio Gestione	31/01/2023	Inc/Acc	Acc		
NAV (15/06/2026)	EUR 7,36	ISIN	LU2569079846		

See disclosures for more details

© 2026 Morningstar Italia. Tutti i diritti sono riservati. Le informazioni qui contenute: (1) sono proprietà di Morningstar, (2) non possono essere copiate, (3) non costituiscono consiglio di investimento; (4) sono fornite con scopi informativi; (5) sono ritenute attendibili da Morningstar che, pertanto, ne garantisce il maggior grado di accuratezza e completezza possibile, fatto salvo il caso in cui queste Le siano state fornite in modo errato e/o non completo dalle relative società prodotte; (6) sono estratte dai dati del fondo disponibili e riferiti a date temporali diverse. Morningstar non è responsabile per qualunque danno o perdita derivante da qualunque uso delle informazioni e chi visiona tali informazioni sarà responsabile dell'uso che andrà a farne. Non vi è naturalmente garanzia alcuna che i risultati del passato trovino un riscontro nel futuro.

# Amundi Funds Emerging Markets Equity Climate F EUR (C)

Patrimonio Netto (Mln)

15,58 USD

(31/12/2025)