

# Amundi Funds Emerging Markets Equity Climate G EUR (C)

## Categoria Morningstar™

Azionari Paesi Emergenti

## Benchmark Morningstar

Morningstar Emerging Markets Target  
Market Exposure NR USD  
Usato nel Report

## Benchmark Dichiarato

MSCI Emerging Markets CP Aligned NR  
USD

## Morningstar Rating™

★★

### Obiettivo d'Investimento Dichiarato

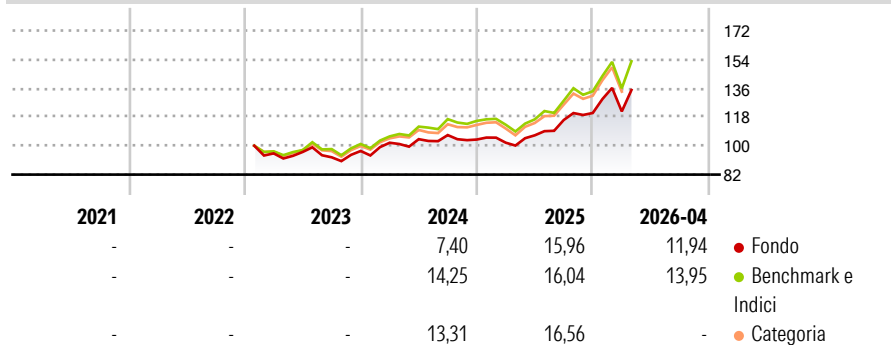
Seeks to increase the value of your investment over the recommended holding period, while aiming to contribute to reducing the carbon intensity of the portfolio. The Sub-Fund invests at least 85% of its assets in a broad range of equities and equity-linked instruments of companies from anywhere in emerging markets. While it may invest in any area of the economy, at any given time its holdings may be focused on a relatively small number of companies with the portfolio constructed in such a way to have a carbon intensity which is aligned with the MSCI Emerging Markets Climate Paris Aligned Index.

### Misure di Rischio

3Y Alpha	-2,76	3Y Sharpe Ratio	0,79
3Y Beta	0,95	3Y Std Dev	13,62
3Y R-Squared	94,91	3Y Risk	Med
3Y Info Ratio	-1,05	5Y Risk	-
3Y Tracking Error	3,85	10Y Risk	-

Basati su Morningstar Emerging Markets Target Market Exposure NR USD (dove applicabile)

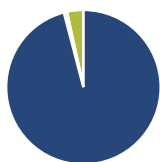
### Rendimenti



Rend. Cumulati %	Fondo	Bmk	Cat	Rendimenti Trimestrali %	Q1	Q2	Q3	Q4
3-Mesi	4,38	6,38	6,62	2026	0,81	-	-	-
6-Mesi	11,97	12,35	13,62	2025	-1,89	4,49	9,01	3,75
1-Anno	34,67	40,23	41,55	2024	5,35	2,18	2,44	-2,61
3-Anni Ann.ti	13,57	17,52	16,91	2023	-	0,92	-3,47	4,25
5-Anni Ann.ti	-	-	-	2022	-	-	-	-
10-Anni Ann.ti	-	-	-	2022	-	-	-	-

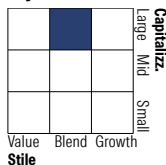
Rendimenti aggiornati al 30/04/2026

### Portafoglio 31/12/2025



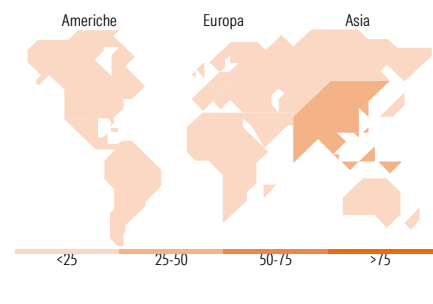
Asset Allocation %	Netta
● Azioni	95,99
● Obbligazioni	0,62
● Liquidità	3,42
● Altro	-0,03

### Style Box Azionaria



Mkt Cap %	Fondo
Giant	59,10
Large	28,83
Medium	10,45
Small	1,63
Micro	0,00

Capitalizzazione media di mercato	Fondo
Ave Mkt Cap USD	60.725,50



### Titoli principali

Nome	Settore	%
Taiwan Semiconductor...	📱	8,14
Tencent Holdings Ltd	📱	7,16
Samsung Electronics Co Ltd	📱	4,08
Amundi Mny Mkt Fd S/T (USD)...	-	3,33
Alibaba Group Holding Ltd...	📱	2,93
Naspers Ltd Class N	📱	2,92
Delta Electronics Inc	📱	2,75
Infosys Ltd ADR	📱	2,01
HDFC Bank Ltd ADR	📱	1,96
SK Square	📱	1,95
% Primi 10 Titoli sul Patrimonio		37,23
Numero Complessivo di Titoli Azionari		97
Numero Complessivo di Titoli Obbligazionari		0

### Distribuzione Settoriale %

Distribuzione Settoriale %	Fondo
<b>Ciclico</b>	<b>45,18</b>
🏭 Materie Prime	3,12
🛒 Beni di Consumo Ciclici	15,23
🏦 Finanza	22,93
🏠 Immobiliare	3,90
<b>Sensibile</b>	<b>46,01</b>
📞 Telecomunicazioni	13,50
⚡ Energia	-
⚙️ Beni Industriali	5,24
💻 Tecnologia	27,28
<b>Difensivo</b>	<b>8,81</b>
🛡️ Beni Difensivi	4,92
🏥 Salute	2,07
💡 Servizi di Pubblica Utilità	1,82

### Ripartizione Geografica %

Ripartizione Geografica %	Fondo
<b>America</b>	<b>12,15</b>
Stati Uniti	0,51
Canada	0,00
America Latina e Centrale	11,64
<b>Europa</b>	<b>13,60</b>
Regno Unito	0,00
Europa Occidentale - Euro	2,22
Europa Occidentale - Non Euro	0,36
Europa dell'Est	2,78
Africa	8,02
Medio Oriente	0,23
<b>Asia</b>	<b>74,25</b>
Giappone	0,00
Australasia	0,00
Asia - Paesi Sviluppati	33,69
Asia - Emergente	40,56

### Anagrafica

Società di Gestione	Amundi Luxembourg S.A.	Patrimonio Classe (Mln)	0,25 EUR	Investimento Min. Ingresso	-
Telefono	+352 47 676667	(30/04/2026)		Investimento Min. Successivo	-
Web	www.amundi.com	Domicilio	LUSSEMBURGO	T.E.R.	-
Data di Partenza	31/01/2023	Valuta del Fondo	EUR	Spese correnti	-
Nome del Gestore	-	UCITS	Si	Commissione di incentivo	-
Data Inizio Gestione	31/01/2023	Inc/Acc	Acc		
NAV (30/04/2026)	EUR 6,74	ISIN	LU2569079929		

# Amundi Funds Emerging Markets Equity Climate G EUR (C)

Patrimonio Netto (Mln) 15,58 USD

(31/12/2025)