

Fidelity Funds - European Dividend Fund D-MINCOME(G)-EUR

Categoria Morningstar™

Azionari Europa - Reddito

Benchmark Morningstar

Morningstar Developed Europe Dividend

Yield >2.5% NR EUR

Usato nel Report

Benchmark Dichiarato

MSCI Europe NR EUR

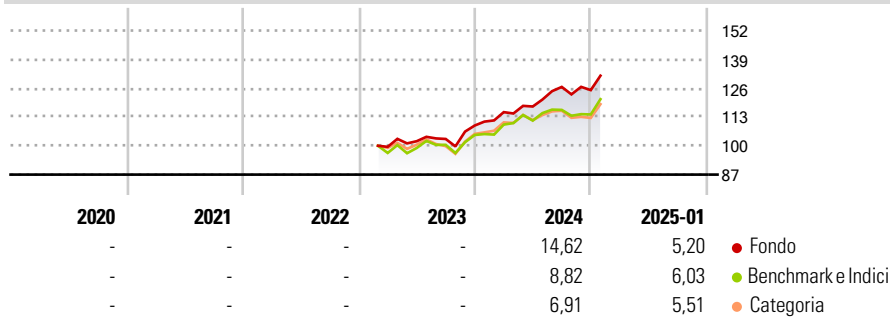
Morningstar Rating™

Senza rating

Obiettivo d'Investimento Dichiarato

Il comparto mira ad ottenere la crescita del reddito e del capitale a lungo termine, in via principale mediante investimenti in titoli azionari produttivi di reddito di società che abbiano la sede principale o che svolgano una parte predominante della propria attività in Europa. Il Gestore degli Investimenti sceglierà gli investimenti che a suo parere offrono rendimenti da dividendo più interessanti oltre alla rivalutazione del prezzo.

Rendimenti



Misure di Rischio

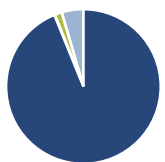
3Y Alpha	-	3Y Sharpe Ratio	-
3Y Beta	-	3Y Std Dev	-
3Y R-Squared	-	3Y Risk	-
3Y Info Ratio	-	5Y Risk	-
3Y Tracking Error	-	10Y Risk	-

Basati su Morningstar Developed Europe Dividend Yield >2.5% NR EUR (dove applicabile)

Rend. Cumulati %	Fondo	Bmk	Cat	Rendimenti Trimestrali %	Q1	Q2	Q3	Q4
3-Mesi	5,43	5,04	4,39	2025	-	-	-	-
6-Mesi	11,77	8,56	7,45	2025	-	-	-	-
1-Anno	19,87	15,43	13,64	2024	5,52	2,20	7,52	-1,14
3-Anni Ann.ti	-	-	-	2023	-	2,54	1,00	5,88
5-Anni Ann.ti	-	-	-	2022	-	-	-	-
10-Anni Ann.ti	-	-	-	2021	-	-	-	-

Rendimenti aggiornati al 04/02/2025

Portafoglio 31/12/2024



Asset Allocation %	Netta
Azioni	93,86
Obbligazioni	0,09
Liquidità	1,50
Altro	4,55

Style Box

Azionaria

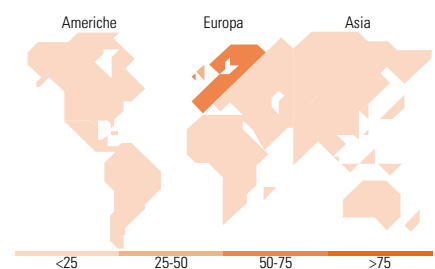
Style	Value	Blend	Growth
Capitalizza	Large	Mid	Small

Capitalizzazione media di mercato

Mkt Cap %	Fondo
Giant	29,21
Large	50,54
Medium	20,26
Small	0,00
Micro	0,00

Distribuzione Settoriale %

Distribuzione Settoriale %	Fondo
Ciclico	42,75
Materie Prime	1,87
Beni di Consumo Ciclici	11,95
Finanza	27,38
Immobiliare	1,55
Sensibile	31,15
Telecomunicazioni	6,07
Energia	3,71
Beni Industriali	15,86
Tecnologia	5,51
Difensivo	26,10
Beni Difensivi	16,00
Salute	6,02
Servizi di Pubblica Utilità	4,08



Titoli principali

Nome	Settore	%
3i Group Ord	-	4,51
Allianz SE	🏠	4,50
Ferrovial SE	⚙️	4,48
Industria De Diseno Textil...	👕	3,89
Unilever PLC	🍷	3,65
TotalEnergies SE	🔥	3,48
Koninklijke Ahold Delhaize NV	🍷	3,09
RELX PLC	⚙️	2,87
Smurfit WestRock PLC	👕	2,84
Deutsche Boerse AG	🏠	2,78
% Primi 10 Titoli sul Patrimonio		36,09
Numero Complessivo di Titoli Azionari		45
Numero Complessivo di Titoli Obbligazionari		4

Ripartizione Geografica %

Ripartizione Geografica %	Fondo
America	0,00
Stati Uniti	0,00
Canada	0,00
America Latina e Centrale	0,00
Europa	100,00
Regno Unito	27,16
Europa Occidentale - Euro	60,29
Europa Occidentale - Non Euro	12,55
Europa dell'Est	0,00
Africa	0,00
Medio Oriente	0,00
Asia	0,00
Giappone	0,00
Australasia	0,00
Asia - Paesi Sviluppati	0,00
Asia - Emergente	0,00

Anagrafica

Società di Gestione	Fidelity (FIL Inv Mgmt (Lux) S.A.)	Patrimonio Classe (Mln)	0,01 EUR	Investimento Min. Ingresso	2.500 EUR
Telefono	+ 352 250 404 2400	Domicilio	LUSSEMBURGO	Investimento Min. Successivo	1.000 EUR
Web	www.fidelity-international.com	Valuta del Fondo	EUR	T.E.R.	-
Data di Partenza	22/02/2023	UCITS	Si	Spese correnti	-
Nome del Gestore	Fred Sykes	Inc/Acc	Inc	Commissione di incentivo	-
Data Inizio Gestione	01/05/2018	ISIN	LU2589688758		
NAV (04/02/2025)	EUR 12,30				

Fidelity Funds - European Dividend Fund D-MINCOME(G)-EUR

Patrimonio Netto (Mln) 826,23 EUR

(31/12/2024)