

Fidelity Funds - China Consumer Fund A-Acc-EUR (Euro/USD hedged)

Categoria Morningstar™

Azionari Altri Settori

Benchmark Morningstar
Not Categorized
Usato nel Report
Benchmark Dichiarato

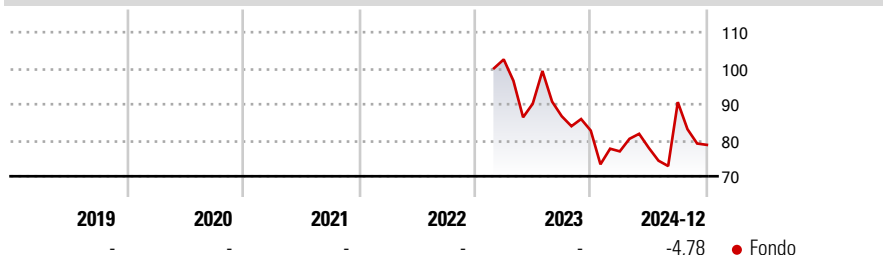
MSCI China NR USD

Morningstar Rating™

Senza rating

Obiettivo d'Investimento Dichiarato

Il comparto mira ad ottenere la crescita del capitale a lungo termine investendo in via primaria in titoli azionari di società che abbiano la sede principale o che svolgano una parte predominante delle loro attività in Cina o ad Hong Kong. Queste società si occupano di sviluppo, produzione o vendita di merci o servizi ai consumatori cinesi.

Rendimenti

Misure di Rischio

3Y Alpha	-	3Y Sharpe Ratio	-
3Y Beta	-	3Y Std Dev	-
3Y R-Squared	-	3Y Risk	-
3Y Info Ratio	-	5Y Risk	-
3Y Tracking Error	-	10Y Risk	-


Rend. Cumulati %

	Fondo
3-Mesi	-15,71
6-Mesi	-5,92
1-Anno	-3,25
3-Anni Ann.ti	-
5-Anni Ann.ti	-
10-Anni Ann.ti	-

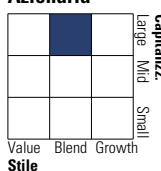
Rendimenti aggiornati al 14/01/2025

Rendimenti

	Q1	Q2	Q3	Q4
Trimestrali %				
2025	-	-	-	-
2024	-6,97	1,26	16,32	-13,10
2023	-	-11,99	-3,88	-4,61
2022	-	-	-	-
2021	-	-	-	-

Portafoglio 30/11/2024


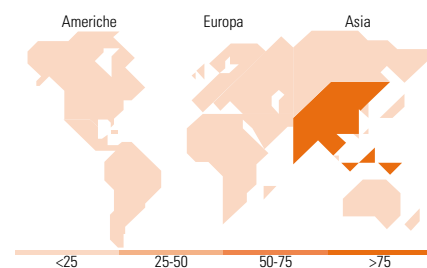
Asset Allocation %	Netta
● Azioni	74,08
● Obbligazioni	0,39
● Liquidità	23,86
● Altro	1,68

Style Box
Azionaria
Value Blend Growth
Style
Mkt Cap %

	Fondo
Giant	70,53
Large	27,82
Medium	0,83
Small	0,81
Micro	0,00

Capitalizzazione media di mercato

	Fondo
Ave Mkt Cap USD	52.861,2
	0


Titoli principali

Nome	Settore	%
Tencent Holdings Ltd	☑	9,97
Alibaba Group Holding Ltd...	☑	8,97
PDD Holdings Inc ADR	☑	6,27
Ping An Insurance (Group)...	☑	4,82
ANTA Sports Products Ltd	☑	4,81
NetEase Inc Ordinary Shares	☑	3,34
Shenzhou International Group...	☑	2,85
New Oriental Education &...	☑	2,85
Meituan Class B	☑	2,75
China Overseas Land &...	☑	2,44
% Primi 10 Titoli sul Patrimonio		49,07
Numero Complessivo di Titoli Azionari		58
Numero Complessivo di Titoli Obbligazionari		3

Distribuzione Settoriale %

	Fondo
Ciclico	65,10
☑ Materie Prime	1,76
☑ Beni di Consumo Ciclici	45,99
☑ Finanza	10,47
☑ Immobiliare	6,89
Sensibile	18,98
☑ Telecomunicazioni	16,42
☑ Energia	-
☑ Beni Industriali	0,50
☑ Tecnologia	2,06
Difensivo	15,91
☑ Beni Difensivi	9,59
☑ Salute	4,96
☑ Servizi di Pubblica Utilità	1,36

Ripartizione Geografica %

	Fondo
America	0,00
Stati Uniti	0,00
Canada	0,00
America Latina e Centrale	0,00
Europa	2,52
Regno Unito	0,12
Europa Occidentale - Euro	0,00
Europa Occidentale - Non Euro	2,40
Europa dell'Est	0,00
Africa	0,00
Medio Oriente	0,00
Asia	97,48
Giappone	0,00
Australasia	0,00
Asia - Paesi Sviluppati	10,67
Asia - Emergente	86,81

Anagrafica

Società di Gestione	Fidelity (FIL Inv Mgmt (Lux) S.A.)	Patrimonio Classe (Mln)	0,44 EUR	Investimento Min. Ingresso	2.500 EUR
Telefono	+ 352 250 404 2400	Domicilio	LUSSEMBURGO	Investimento Min. Successivo	1.000 EUR
Web	www.fidelity-international.com	Valuta del Fondo	EUR	T.E.R.	-
Data di Partenza	22/02/2023	UCITS	Si	Spese correnti	-
Nome del Gestore	Hyomi Jie	Inc/Acc	Acc	Commissione di incentivo	-
Data Inizio Gestione	01/06/2020	ISIN	LU2589688915		
NAV (14/01/2025)	EUR 7,41				
Patrimonio Netto (Mln)	2.792,67 USD				

(30/11/2024)