

# Fidelity Active Strategy - FAST - Global Fund A-PF-ACC-EUR (EUR/USD hedged)

**Categoria Morningstar™**

Azionari Altri Settori

**Benchmark Morningstar**
Not Categorized  
Usato nel Report
**Benchmark Dichiarato**

MSCI ACWI NR EUR

**Morningstar Rating™**

Senza rating

**Obiettivo d'Investimento Dichiarato**

Mira ad ottenere la crescita a lungo termine. Almeno il 70% investito in azioni e strumenti correlati con esposizioni a società situate in varie parti del mondo. Ha la facoltà di investire al di fuori delle principali aree geografiche, settori di mercato, industrie o classi di attività del comparto. Può utilizzare derivati allo scopo di ridurre il rischio o i costi oppure di generare ulteriore capitale o reddito in linea con il profilo di rischio del comparto. Può anche fare largo utilizzo di derivati che comprendono strumenti o strategie più complessi al fine di perseguire l'obiettivo di investimento, con conseguente effetto leva. In queste situazioni, a causa di tale ulteriore esposizione, la performance può aumentare o diminuire più di...

**Misure di Rischio**

3Y Alpha	-	3Y Sharpe Ratio	-
3Y Beta	-	3Y Std Dev	-
3Y R-Squared	-	3Y Risk	-
3Y Info Ratio	-	5Y Risk	-
3Y Tracking Error	-	10Y Risk	-

**Rendimenti**

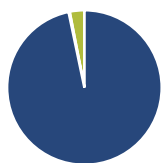
**Rend. Cumulati %**

Rend. Cumulati %	Fondo
3-Mesi	1,93
6-Mesi	4,97
1-Anno	5,66
3-Anni Ann.ti	-
5-Anni Ann.ti	-
10-Anni Ann.ti	-

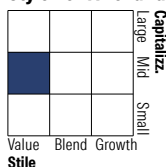
Rendimenti aggiornati al 26/06/2026

**Rendimenti**

Rendimenti	Q1	Q2	Q3	Q4
<b>Trimestrali %</b>				
2026	2,35	-	-	-
2025	8,78	-1,86	0,28	0,72
2024	-	-	4,89	-12,72
2023	-	-	-	-
2022	-	-	-	-

**Portafoglio 28/02/2026**

**Asset Allocation %**

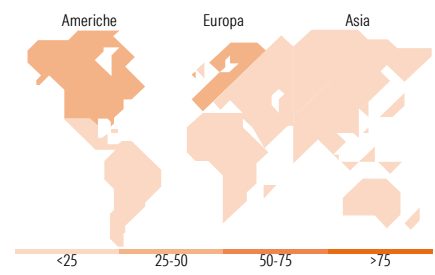
● Azioni	96,71
● Obbligazioni	0,22
● Liquidità	3,07
● Altro	0,00

**Netta**
**Style Box Azionaria**

**Mkt Cap %**

Mkt Cap %	Fondo
Giant	4,25
Large	17,97
Medium	39,27
Small	30,39
Micro	8,12

**Capitalizzazione media di mercato**

Capitalizzazione media di mercato	Fondo
Ave Mkt Cap USD	7.388,09


**Titoli principali**

Nome	Settore	%
CFD on TGS ASA	-	5,69
Golar LNG Ltd	🚢	5,22
Bunge Global SA	🌾	5,06
Teva Pharmaceutical...	🏥	5,04
Bayer AG	🏥	5,03
Convatec Group PLC	🏥	4,88
Babcock International Group...	⚙️	4,20
Fidelity ILF - USD A Acc	-	3,79
Aryzta AG	🏭	3,76
Telefonaktiebolaget L M...	📞	3,67
% Primi 10 Titoli sul Patrimonio		46,33
Numero Complessivo di Titoli Azionari		89
Numero Complessivo di Titoli Obbligazionari		0

**Distribuzione Settoriale %**

Distribuzione Settoriale %	Fondo
<b>Ciclico</b>	<b>17,54</b>
🏭 Materie Prime	-
🛒 Beni di Consumo Ciclici	12,50
🏦 Finanza	1,90
🏠 Immobiliare	3,13
<b>Sensibile</b>	<b>39,25</b>
📞 Telecomunicazioni	4,43
⚡ Energia	10,12
⚙️ Beni Industriali	7,52
💻 Tecnologia	17,19
<b>Difensivo</b>	<b>43,21</b>
🛡️ Beni Difensivi	18,15
🏥 Salute	25,06
💡 Servizi di Pubblica Utilità	-

**Ripartizione Geografica %**

Ripartizione Geografica %	Fondo
<b>America</b>	<b>28,76</b>
Stati Uniti	27,31
Canada	0,00
America Latina e Centrale	1,45
<b>Europa</b>	<b>59,50</b>
Regno Unito	16,21
Europa Occidentale - Euro	18,90
Europa Occidentale - Non Euro	16,24
Europa dell'Est	0,00
Africa	4,15
Medio Oriente	4,00
<b>Asia</b>	<b>11,74</b>
Giappone	1,82
Australasia	0,00
Asia - Paesi Sviluppati	1,96
Asia - Emergente	7,96

**Anagrafica**

Società di Gestione	Fidelity (FIL Inv Mgmt (Lux) S.A.)	Patrimonio Classe (Mln)	1,55 EUR	Investimento Min. Ingresso	2.500 EUR
Telefono	+ 352 250 404 2400	Domicilio	LUSSEMBURGO	Investimento Min. Successivo	1.000 EUR
Web	www.fidelity-international.com	Valuta del Fondo	EUR	T.E.R.	1,93%
Data di Partenza	24/04/2024	UCITS	Si	Spese correnti	-
Nome del Gestore	Dmitry Solomakhin	Inc/Acc	Acc	Commissione di incentivo	-
Data Inizio Gestione	30/09/2013	ISIN	LU2589699524		

[See disclosures for more details](#)

© 2026 Morningstar Italia. Tutti i diritti sono riservati. Le informazioni qui contenute: (1) sono proprietà di Morningstar, (2) non possono essere copiate, (3) non costituiscono consiglio di investimento; (4) sono fornite con scopi informativi; (5) sono ritenute attendibili da Morningstar che, pertanto, ne garantisce il maggior grado di accuratezza e completezza possibile, fatto salvo il caso in cui queste Le siano state fornite in modo errato e/o non completo dalle relative società prodotte; (6) sono estratte dai dati del fondo disponibili e riferiti a date temporali diverse. Morningstar non è responsabile per qualunque danno o perdita derivante da qualunque uso delle informazioni e chi visiona tali informazioni sarà responsabile dell'uso che andrà a farne. Non vi è naturalmente garanzia alcuna che i risultati del passato trovino un riscontro nel futuro.

# Fidelity Active Strategy - FAST - Global Fund A-PF-ACC-EUR (EUR/USD hedged)

NAV (26/06/2026)

EUR 102,66

Patrimonio Netto (Mln)

1.331,79 USD

(28/02/2026)

[See disclosures for more details](#)

© 2026 Morningstar Italia. Tutti i diritti sono riservati. Le informazioni qui contenute: (1) sono proprietà di Morningstar, (2) non possono essere copiate, (3) non costituiscono consiglio di investimento; (4) sono fornite con scopi informativi; (5) sono ritenute attendibili da Morningstar che, pertanto, ne garantisce il maggior grado di accuratezza e completezza possibile, fatto salvo il caso in cui queste Le siano state fornite in modo errato e/o non completo dalle relative società prodotte; (6) sono estratte dai dati del fondo disponibili e riferiti a date temporali diverse. Morningstar non è responsabile per qualunque danno o perdita derivante da qualunque uso delle informazioni e chi visiona tali informazioni sarà responsabile dell'uso che andrà a farne. Non vi è naturalmente garanzia alcuna che i risultati del passato trovino un riscontro nel futuro.

