

JPMorgan Funds - Middle East, Africa and Emerging Europe Opportunities Fund I Acc

Categoria Morningstar™
USD
 Africa e Medio Oriente

Benchmark Morningstar
 Morningstar Middle East & Africa NR USD
 Usato nel Report

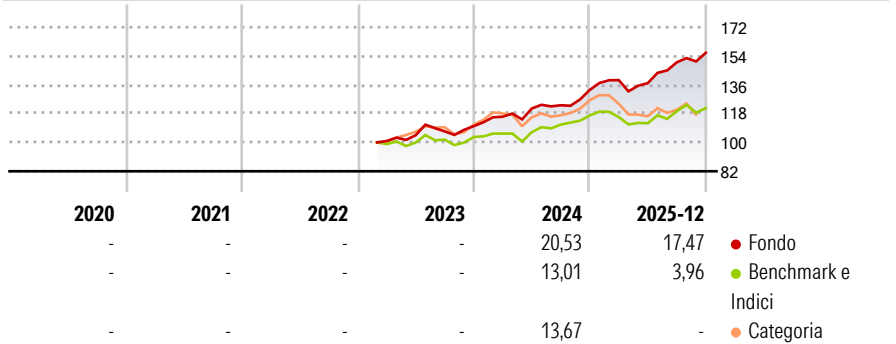
Benchmark Dichiarato
 S&P BMI Em Eur ME&Africa TR USD

Morningstar Rating™
 Senza rating

Obiettivo d'Investimento Dichiarato

To provide long-term capital growth by investing primarily in companies of the Middle East, Africa and emerging markets of Europe. At least 67% of assets invested in equities of companies that are domiciled, or carrying out the main part of their economic activity, in the Middle East, Africa and emerging market countries of Europe.

Rendimenti



Misure di Rischio

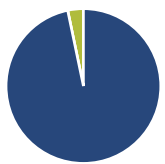
3Y Alpha	-	3Y Sharpe Ratio	-
3Y Beta	-	3Y Std Dev	-
3Y R-Squared	-	3Y Risk	-
3Y Info Ratio	-	5Y Risk	-
3Y Tracking Error	-	10Y Risk	-

Basati su Morningstar Middle East & Africa NR USD (dove applicabile)

Rend. Cumulati %	Fondo	Bmk	Cat	Rendimenti Trimestrali %	Q1	Q2	Q3	Q4
3-Mesi	3,98	-	0,33	2026	-	-	-	-
6-Mesi	13,85	-	5,18	2025	4,61	-1,37	9,49	3,98
1-Anno	17,47	-	0,87	2024	5,34	4,41	1,69	7,76
3-Anni Ann.ti	-	-	-	2023	-	3,57	2,30	3,07
5-Anni Ann.ti	-	-	-	2022	-	-	-	-
10-Anni Ann.ti	-	-	-					

Rendimenti aggiornati al 31/12/2025

Portafoglio 30/11/2025

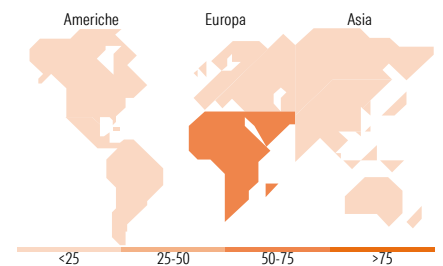


Asset Allocation %	Netta
● Azioni	96,73
● Obbligazioni	0,00
● Liquidità	3,27
● Altro	0,00



Mkt Cap %	Fondo
Giant	4,20
Large	35,11
Medium	51,24
Small	8,89
Micro	0,56

Capitalizzazione media di mercato	Fondo
Ave Mkt Cap USD	11.427,44



Titoli principali

Nome	Settore	%
Al Rajhi Bank	🏦	4,06
Gold Fields Ltd	🏭	3,42
Naspers Ltd Class N	🏠	2,90
JPM USD Liquidity LVNAV X...	-	2,73
Saudi National Bank	🏦	2,61
Qatar National Bank SAQ	🏦	2,57
Valterra Platinum Ltd	🏭	2,28
Standard Bank Group Ltd	🏦	2,25
Emaar Properties PJSC	🏠	2,24
Firststrand Ltd	🏦	2,12
% Primi 10 Titoli sul Patrimonio		27,18
Numero Complessivo di Titoli Azionari		70
Numero Complessivo di Titoli Obbligazionari		0

Distribuzione Settoriale %

Distribuzione Settoriale %	Fondo
Ciclico	77,14
🏭 Materie Prime	15,18
🏠 Beni di Consumo Ciclici	10,66
🏦 Finanza	44,32
🏠 Immobiliare	6,98
Sensibile	18,14
📡 Telecomunicazioni	2,43
⚡ Energia	5,50
🏭 Beni Industriali	7,76
💻 Tecnologia	2,44
Difensivo	4,72
🏠 Beni Difensivi	0,97
🏥 Salute	1,02
🏠 Servizi di Pubblica Utilità	2,72

Ripartizione Geografica %

Ripartizione Geografica %	Fondo
America	0,00
Stati Uniti	0,00
Canada	0,00
America Latina e Centrale	0,00
Europa	94,48
Regno Unito	0,00
Europa Occidentale - Euro	14,96
Europa Occidentale - Non Euro	0,00
Europa dell'Est	12,50
Africa	28,95
Medio Oriente	38,07
Asia	5,52
Giappone	0,00
Australasia	0,00
Asia - Paesi Sviluppati	0,00
Asia - Emergente	5,52

Anagrafica

Società di Gestione	JPMorgan Asset Management (Europe) S.à r.l.	Patrimonio Classe (Mln)	36,44 USD	Investimento Min. Ingresso	10.000.000 USD
Telefono	+352 34 101	Domicilio	LUSSEMBURGO	Investimento Min. Successivo	1.000 USD
Web	http://www.jpmorganassetmanagement.com	Valuta del Fondo	USD	T.E.R.	0,91%
Data di Partenza	16/02/2023	UCITS	Si	Spese correnti	0,92%
Nome del Gestore	-	Inc/Acc	Acc	Commissione di incentivo	-
Data Inizio Gestione	31/01/2023	ISIN	LU2569523512		

JPMorgan Funds - Middle East, Africa and Emerging Europe Opportunities Fund I Acc

NAV (31/12/2025)

USD 168,74

USD
6.710 Mio Netto (Mln)

340,13 USD

(30/11/2025)