

# JPMorgan Funds - Middle East, Africa and Emerging Europe Opportunities Fund I2

Categoria Morningstar™  
**Acc USD**  
Medio Oriente

Benchmark Morningstar  
Morningstar Middle East & Africa NR USD  
Usato nel Report

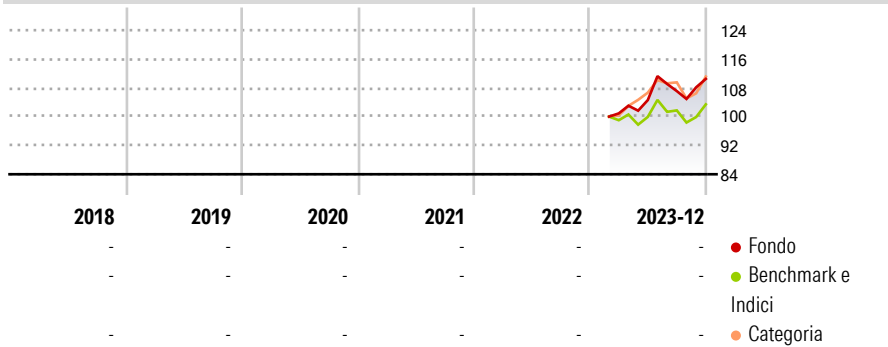
Benchmark Dichiarato  
S&P BMI Em Eur ME&Africa TR USD

Morningstar Rating™  
Senza rating

## Obiettivo d'Investimento Dichiarato

To provide long-term capital growth by investing primarily in companies of the Middle East, Africa and emerging markets of Europe. At least 67% of assets invested in equities of companies that are domiciled, or carrying out the main part of their economic activity, in the Middle East, Africa and emerging market countries of Europe.

## Rendimenti



## Misure di Rischio

3Y Alpha	-	3Y Sharpe Ratio	-
3Y Beta	-	3Y Std Dev	-
3Y R-Squared	-	3Y Risk	-
3Y Info Ratio	-	5Y Risk	-
3Y Tracking Error	-	10Y Risk	-

Basati su Morningstar Middle East & Africa NR USD (dove applicabile)

## Rend. Cumulati %

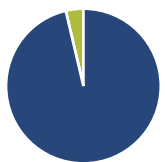
	Fondo	Bmk	Cat
3-Mesi	5,45	-4,16	-3,69
6-Mesi	5,85	0,60	0,99
1-Anno	-	12,07	8,56
3-Anni Ann.ti	-	7,31	6,60
5-Anni Ann.ti	-	-	-
10-Anni Ann.ti	-	-	-

Rendimenti aggiornati al 10/01/2024

## Rendimenti

Trimestrali %	Q1	Q2	Q3	Q4
2026	-	-	-	-
2025	-	-	-	-
2024	-	-	-	-
2023	-	3,66	2,39	3,16
2022	-	-	-	-

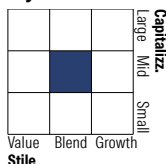
## Portafoglio 31/03/2026



### Asset Allocation %

Azioni	96,32
Obbligazioni	0,02
Liquidità	3,66
Altro	0,00

### Style Box Azionaria

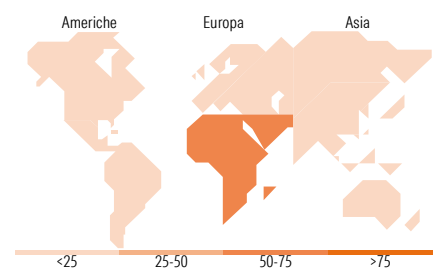


### Mkt Cap %

Giant	5,21
Large	36,37
Medium	48,22
Small	10,20
Micro	0,00

### Capitalizzazione media di mercato

Ave Mkt Cap USD	12.581,52
-----------------	-----------



## Titoli principali

Nome	Settore	%
Al Rajhi Bank	🏦	5,02
JPM USD Liquidity LVNAV X...	—	4,44
Gold Fields Ltd	🏭	3,51
Saudi National Bank	🏦	3,17
Sasol Ltd	🏭	2,73
Naspers Ltd Class N	🏠	2,71
Firstrand Ltd	🏦	2,53
Halyk Bank of Kazakhstan JSC...	🏦	2,36
OTP Bank PLC	🏦	2,31
MTN Group Ltd	🏠	2,24
% Primi 10 Titoli sul Patrimonio		31,02
Numero Complessivo di Titoli Azionari		69
Numero Complessivo di Titoli Obbligazionari		0

## Distribuzione Settoriale %

	Fondo
<b>Ciclico</b>	<b>70,93</b>
Materie Prime	17,83
Beni di Consumo Ciclici	7,15
Finanza	41,59
Immobiliare	4,37
<b>Sensibile</b>	<b>23,58</b>
Telecomunicazioni	6,73
Energia	9,67
Beni Industriali	4,37
Tecnologia	2,81
<b>Difensivo</b>	<b>5,48</b>
Beni Difensivi	1,75
Salute	1,30
Servizi di Pubblica Utilità	2,43

## Ripartizione Geografica %

	Fondo
<b>America</b>	<b>0,79</b>
Stati Uniti	0,79
Canada	0,00
America Latina e Centrale	0,00
<b>Europa</b>	<b>92,81</b>
Regno Unito	0,00
Europa Occidentale - Euro	15,07
Europa Occidentale - Non Euro	0,00
Europa dell'Est	17,50
Africa	33,41
Medio Oriente	26,84
<b>Asia</b>	<b>6,40</b>
Giappone	0,00
Australasia	0,00
Asia - Paesi Sviluppati	0,00
Asia - Emergente	6,40

## Anagrafica

Società di Gestione	JPMorgan Asset Management (Europe) S.à r.l.	Patrimonio Classe (Mln)	0,00 USD	Investimento Min. Ingresso	100.000.000 USD
		(10/01/2024)		Investimento Min. Successivo	1.000 USD
		Domicilio	LUSSEMBURGO	T.E.R.	-
Telefono	+352 34 101	Valuta del Fondo	USD	Spese correnti	-
Web	http://www.jpmorganassetmanagement.com	UCITS	Si	Commissione di incentivo	-
		Inc/Acc	Acc		
		ISIN	LU2569523785		
Data di Partenza	16/02/2023				
Nome del Gestore	Oleg Biryulyov				
Data Inizio Gestione	31/01/2023				

# JPMorgan Funds - Middle East, Africa and Emerging Europe Opportunities Fund I2

NAV (10/01/2024)

USD 112,38

**Acc USD**  
Assets Under Management (Mln)

338,71 USD

(31/03/2026)