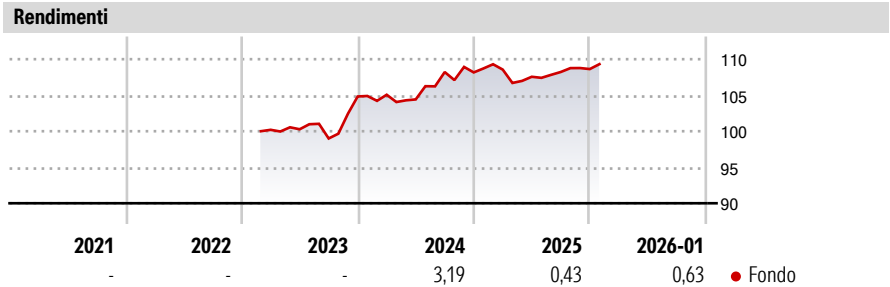


BNP Paribas 4Italy 2028 Classic

<b>Categoria Morningstar™</b>	<b>Benchmark Morningstar</b>	<b>Benchmark Dichiarato</b>	<b>Morningstar Rating™</b>
Bilanciati Altro	Not Categorized Usato nel Report	Not Benchmarked	Senza rating

**Obiettivo d'Investimento Dichiarato**

L'obiettivo di gestione del FCI è ottenere, su un periodo di cinque anni, un rendimento, al netto delle spese, superiore a quello di un investimento in un buono del Tesoro italiano con scadenza residua equivalente, cercando al contempo di distribuire, per i primi tre anni, un reddito limitato al 4%, corrispondente al rendimento annuo lordo del buono del Tesoro italiano con scadenza al 1° febbraio 2028, quotato alla chiusura al 31 marzo 2028, al netto delle spese di funzionamento e di gestione. Si noti che il quarto anno non sarà versato alcun rendimento. I redditi distribuiti sono detratti dal valore patrimoniale netto e vanno pertanto a diminuire il livello di quest'ultimo. L'importo dei redditi distribuiti potrà essere inferiore,...



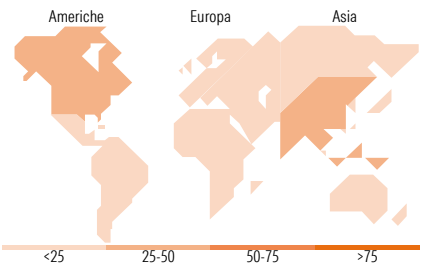
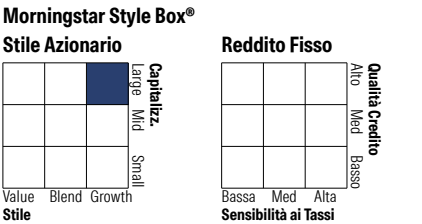

**Misure di Rischio**

3Y Alpha	-	3Y Sharpe Ratio	-
3Y Beta	-	3Y Std Dev	-
3Y R-Squared	-	3Y Risk	-
3Y Info Ratio	-	5Y Risk	-
3Y Tracking Error	-	10Y Risk	-

Rend. Cumulati %	Fondo	Rendimenti	Q1	Q2	Q3	Q4
3-Mesi	0,71	<b>Trimestrali %</b>				
6-Mesi	1,66	2026	-	-	-	-
1-Anno	0,26	2025	0,36	-0,92	0,62	0,37
3-Anni Ann.ti	-	2024	0,23	-0,62	3,64	-0,05
5-Anni Ann.ti	-	2023	-	0,08	-1,28	5,89
10-Anni Ann.ti	-	2022	-	-	-	-

Rendimenti aggiornati al 10/02/2026

Portafoglio 31/12/2025



**Titoli principali**

Nome	Settore	%
Italy (Republic Of) 3%	—	21,66
Italy (Republic Of) 4.75%	—	21,37
Italy (Republic Of) 3.4%	—	19,99
Italy (Republic Of) 4%	—	15,54
Italy (Republic Of) 2.8%	—	11,35
Italy (Republic Of) 2%	—	6,07
BNP Paribas Mois ISR XC	—	1,58
Amundi MSCI China Tech ETF EUR	—	0,72
BNP Clean Energy Solutions X C	—	0,64
Jupiter Merian Glb Eq AbsRet...	—	0,47
% Primi 10 Titoli sul Patrimonio		99,39
Numero Complessivo di Titoli Azionari		0
Numero Complessivo di Titoli Obbligazionari		10

Distribuzione Settoriale %	Fondo
🔄 Ciclico	32,35
📈 Sensibile	56,95
🛡️ Difensivo	10,69

**Fixed Income Sector Weightings %**

	Fondo
🏛️ Governativo	98,31
⚙️ Societario	0,05
🏠 Cartolarizzazioni	0,00
🏢 Enti Locali	0,00
📄 Liquidità ed equivalenti	1,59
📁 Derivati	0,05

Ripartizione Geografica %	Fondo
<b>America</b>	<b>26,95</b>
Stati Uniti	19,84
Canada	6,20
America Latina e Centrale	0,90
<b>Europa</b>	<b>28,69</b>
Regno Unito	4,99
Europa Occidentale - Euro	18,57
Europa Occidentale - Non Euro	4,00
Europa dell'Est	0,01
Africa	0,99
Medio Oriente	0,12
<b>Asia</b>	<b>44,37</b>
Giappone	2,71
Australasia	4,71
Asia - Paesi Sviluppati	4,08
Asia - Emergente	32,87

Anagrafica

Società di Gestione	BNP PARIBAS ASSET MANAGEMENT Europe	Patrimonio Classe (Mln)	87,23 EUR	Investimento Min. Ingresso	1/1.000 Quota
Telefono	+33 (0)145 252 525	(10/02/2026)		Investimento Min. Successivo	1/1.000 Quota
Web	www.bnpparibas-am.fr	Domicilio	FRANCIA	T.E.R.	-
Data di Partenza	13/02/2023	Valuta del Fondo	EUR	Spese correnti	-
Nome del Gestore	Yannick Velho	UCITS	Si	Commissione di incentivo	-
Data Inizio Gestione	13/02/2023	Inc/Acc	Inc		
NAV (10/02/2026)	EUR 105,62	ISIN	FR001400E0L6		

# BNP Paribas 4Italy 2028 Classic

Patrimonio Netto (Mln)	90,20 EUR
(31/12/2025)	