

BNY Mellon Global Credit Fund USD L Acc

Categoria Morningstar™

Global Corporate Bond - USD Hedged

Benchmark Morningstar

Morningstar Global Corporate Bond GR

Hedged USD

Usato nel Report

Benchmark Dichiarato

Bloomberg Gbl Agg Credit TR Hdg USD

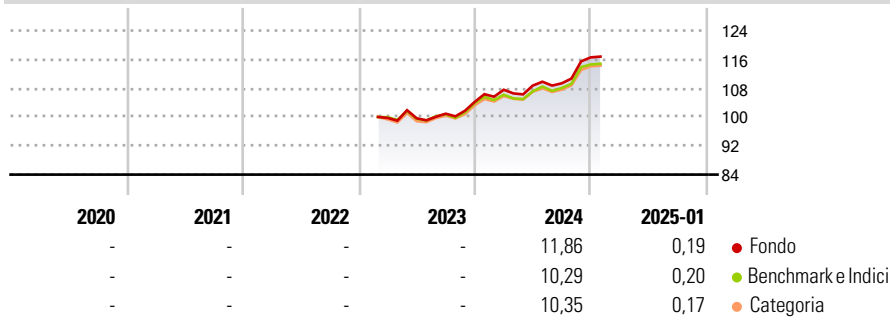
Morningstar Rating™

Senza rating

Obiettivo d'Investimento Dichiarato

The Sub-Fund aims to achieve a total return from income and capital growth. The Sub-Fund aims to achieve its investment objective by investing the majority of its Net Asset Value, meaning over two-thirds of the Sub-Fund's Net Asset Value, in global credit debt and debt-related securities. The remaining assets will be invested in non-credit debt and debt-related securities directly issued by governments, currencies, cash and near cash assets.

Rendimenti



Misure di Rischio

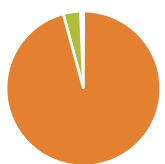
3Y Alpha	-	3Y Sharpe Ratio	-
3Y Beta	-	3Y Std Dev	-
3Y R-Squared	-	3Y Risk	-
3Y Info Ratio	-	5Y Risk	-
3Y Tracking Error	-	10Y Risk	-

Basati su Morningstar Global Corporate Bond GR Hedged USD (dove applicabile)

Rend. Cumulati %	Fondo	Bmk	Cat	Rendimenti Trimestrali %	Q1	Q2	Q3	Q4
3-Mesi	5,48	5,21	5,59	2025	-	-	-	-
6-Mesi	7,94	7,71	7,90	2024	3,23	1,08	0,58	6,58
1-Anno	10,20	9,39	9,88	2023	-	-0,10	1,28	3,25
3-Anni Ann.ti	-	-	-	2022	-	-	-	-
5-Anni Ann.ti	-	-	-	2021	-	-	-	-
10-Anni Ann.ti	-	-	-					

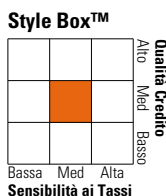
Rendimenti aggiornati al 06/02/2025

Portafoglio 30/11/2024



Asset Allocation %	Netta
Azioni	-0,05
Obbligazioni	95,83
Liquidità	3,60
Altro	0,62

Fixed Income Style Box™



Duration Effettiva	Fondo	5,97
Maturità effettiva		-
Qualità Credito Media		A

Credit Quality %	Fond	Credit Quality %	Fond
AAA	12,71	BBB	38,29
AA	23,82	BB	0,98
A	24,59	B	0,00
		Below B	0,00
		Not Rated	-0,38

Titoli principali

Nome	Settore	%
United States Treasury Notes...	—	2,79
United States Treasury Notes...	—	2,60
United States Treasury Notes...	—	2,29
United States Treasury Notes...	—	2,09
United States Treasury Notes...	—	2,08
iShares \$ Corp Bond ETF USD...	—	2,03
ILF USD Liquidity 2	—	1,87
United States Treasury Bonds...	—	1,84
United States Treasury Bonds...	—	1,73
European Union 3.25%	—	0,93
% Primi 10 Titoli sul Patrimonio		20,24
Numero Complessivo di Titoli Azionari		16
Numero Complessivo di Titoli Obbligazionari		424

Fixed Income Sector Weightings %

	Fondo
🏛️ Governativo	34,71
🏠 Societario	61,07
🏡 Cartolarizzazioni	1,09
🏢 Enti Locali	0,00
🏦 Liquidità ed equivalenti	2,78
📄 Derivati	0,35

Coupon Range %

	Fondo
0 coupon	1,69
Da 0 a 4 cedole	35,58
Da 4 a 6 cedole	56,90
Da 6 a 8 cedole	5,18
Da 8 a 10 cedole	0,65
Da 10 a 12 cedole	0,00
Oltre 12 cedole	0,00

Scadenze %

	Fondo
da 1 a 3	10,51
da 3 a 5	15,19
da 5 a 7	16,04
da 7 a 10	30,20
da 10 a 15	9,65
da 15 a 20	6,16
da 20 a 30	8,49
oltre 30	3,02

Anagrafica

Società di Gestione	BNY Mellon Fund Management (Lux) S.A.	Patrimonio Classe (Mln)	243,94 USD	Investimento Min. Ingresso	-
Telefono	-	(07/02/2025)		Investimento Min. Successivo	-
Web	http://www.bnymellonam.com	Domicilio	IRLANDA	T.E.R.	-
Data di Partenza	10/02/2023	Valuta del Fondo	USD	Spese correnti	0,20%
Nome del Gestore	Adam Whiteley	UCITS	Si	Commissione di incentivo	-
	Peter Bentley	Inc/Acc	Acc		
Data Inizio Gestione	29/02/2016	ISIN	IE000J3LXB12		
NAV (06/02/2025)	USD 1,13				
Patrimonio Netto (Mln)	2.397,81 USD				

(30/11/2024)