

Schroder International Selection Fund Asian Equity Impact A Accumulation USD

Categoria Morningstar™

Azionari Asia-Pacifico ex Giappone

Benchmark Morningstar

Morningstar Asia Pacific ex-Japan Target

Market Exposure NR USD

Usato nel Report

Benchmark Dichiarato

MSCI AC Asia Pac Ex JPN NR USD

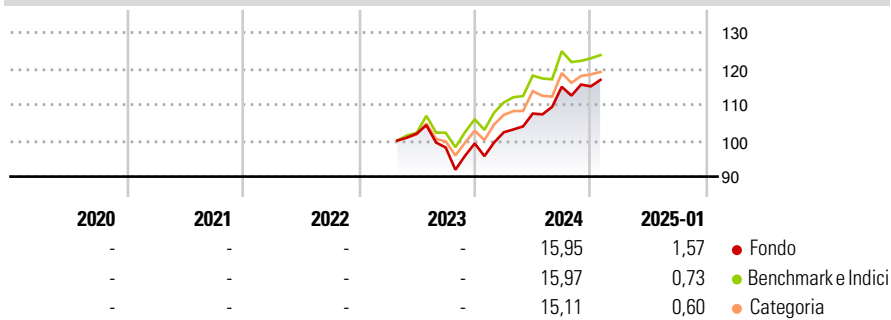
Morningstar Rating™

Senza rating

Obiettivo d'Investimento Dichiarato

The Fund aims to provide capital growth by investing in equity and equity related securities of Asia Pacific companies (excluding Japan) or companies which derive a significant proportion of their revenues or profits from Asia Pacific countries (excluding Japan) which help to advance the UN SDGs and which the Investment Manager deems to be sustainable investments.

Rendimenti



Misure di Rischio

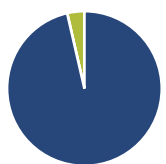
| | | | |
|-------------------|---|-----------------|---|
| 3Y Alpha | - | 3Y Sharpe Ratio | - |
| 3Y Beta | - | 3Y Std Dev | - |
| 3Y R-Squared | - | 3Y Risk | - |
| 3Y Info Ratio | - | 5Y Risk | - |
| 3Y Tracking Error | - | 10Y Risk | - |

Basati su Morningstar Asia Pacific ex-Japan Target Market Exposure NR USD (dove applicabile)

| Rend. Cumulati % | Fondo | Bmk | Cat | Rendimenti Trimestrali % | Q1 | Q2 | Q3 | Q4 |
|------------------|-------|-------|-------|--------------------------|------|------|-------|------|
| 3-Mesi | 0,94 | 0,81 | 1,75 | 2025 | - | - | - | - |
| 6-Mesi | 11,27 | 8,32 | 8,73 | 2024 | 3,10 | 5,08 | 6,91 | 0,11 |
| 1-Anno | 19,48 | 17,99 | 17,09 | 2023 | - | - | -3,79 | 1,18 |
| 3-Anni Ann.ti | - | - | - | 2022 | - | - | - | - |
| 5-Anni Ann.ti | - | - | - | 2021 | - | - | - | - |
| 10-Anni Ann.ti | - | - | - | | | | | |

Rendimenti aggiornati al 04/02/2025

Portafoglio 31/12/2024



| Asset Allocation % | Netta |
|--------------------|-------|
| Azioni | 96,41 |
| Obbligazioni | 0,00 |
| Liquidità | 3,59 |
| Altro | 0,00 |

Style Box

Azionaria

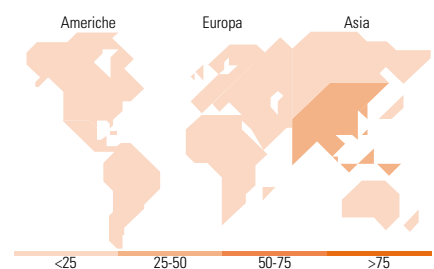
| Capitalizz. | Value | Blend | Growth |
|-------------|-------|-------|--------|
| Large | | | |
| Mid | | | |
| Small | | | |

Capitalizzazione media di mercato

| Mkt Cap % | Fondo |
|-----------|-------|
| Giant | 39,95 |
| Large | 31,41 |
| Medium | 27,44 |
| Small | 1,02 |
| Micro | 0,18 |

Distribuzione Settoriale %

| Distribuzione Settoriale % | Fondo |
|-----------------------------|--------------|
| Ciclico | 24,30 |
| Materie Prime | 2,53 |
| Beni di Consumo Ciclici | 2,92 |
| Finanza | 18,85 |
| Immobiliare | - |
| Sensibile | 44,38 |
| Telecomunicazioni | 6,75 |
| Energia | - |
| Beni Industriali | 16,81 |
| Tecnologia | 20,82 |
| Difensivo | 31,32 |
| Beni Difensivi | 5,31 |
| Salute | 22,04 |
| Servizi di Pubblica Utilità | 3,96 |



Titoli principali

| Nome | Settore | % |
|---|---------|-------|
| Taiwan Semiconductor... | | 9,57 |
| ResMed Inc CHESSE Depository... | | 3,64 |
| DBS Group Holdings Ltd | | 3,48 |
| CSL Ltd | | 3,38 |
| Contemporary Amperex... | | 3,30 |
| MediaTek Inc | | 3,14 |
| HDFC Bank Ltd | | 2,99 |
| AIA Group Ltd | | 2,89 |
| Sheng Siong Group Ltd | | 2,88 |
| Grab Holdings Ltd Class A | | 2,87 |
| % Primi 10 Titoli sul Patrimonio | | 38,13 |
| Numero Complessivo di Titoli Azionari | | 46 |
| Numero Complessivo di Titoli Obbligazionari | | 0 |

Ripartizione Geografica %

| Ripartizione Geografica % | Fondo |
|-------------------------------|--------------|
| America | 4,85 |
| Stati Uniti | 4,85 |
| Canada | 0,00 |
| America Latina e Centrale | 0,00 |
| Europa | 0,00 |
| Regno Unito | 0,00 |
| Europa Occidentale - Euro | 0,00 |
| Europa Occidentale - Non Euro | 0,00 |
| Europa dell'Est | 0,00 |
| Africa | 0,00 |
| Medio Oriente | 0,00 |
| Asia | 95,15 |
| Giappone | 0,00 |
| Australasia | 22,18 |
| Asia - Paesi Sviluppati | 38,41 |
| Asia - Emergente | 34,56 |

Anagrafica

| | | | | | |
|------------------------|--|-------------------------|--------------|------------------------------|-----------|
| Società di Gestione | Schroder Investment Management (Europe) S.A. | Patrimonio Classe (Mln) | 0,00 USD | Investimento Min. Ingresso | 1.000 EUR |
| Telefono | +352 341 342 202 | (04/02/2025) | | Investimento Min. Successivo | 1.000 EUR |
| Web | www.schroders.com | Domicilio | LUSSEMBURGO | T.E.R. | 1,82% |
| Data di Partenza | 12/04/2023 | Valuta del Fondo | USD | Spese correnti | 1,82% |
| Nome del Gestore | Belinda Sanith | UCITS | Si | Commissione di incentivo | 0,00% |
| Data Inizio Gestione | 12/04/2023 | Inc/Acc | Acc | | |
| NAV (04/02/2025) | USD 106,00 | ISIN | LU2537424454 | | |
| Patrimonio Netto (Mln) | 11,04 USD | | | | |

(31/12/2024)