

Schroder International Selection Fund Asian Equity Impact E Accumulation USD

Categoria Morningstar™

Azionari Asia-Pacifico ex Giappone

Benchmark Morningstar

Morningstar Asia Pacific ex-Japan Target

Market Exposure NR USD

Usato nel Report

Benchmark Dichiarato

MSCI AC Asia Pac Ex JPN NR USD

Morningstar Rating™

Senza rating

Obiettivo d'Investimento Dichiarato

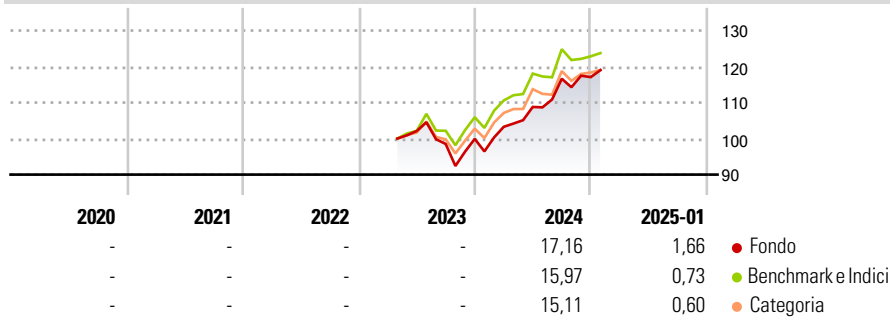
The Fund aims to provide capital growth by investing in equity and equity related securities of Asia Pacific companies (excluding Japan) or companies which derive a significant proportion of their revenues or profits from Asia Pacific countries (excluding Japan) which help to advance the UN SDGs and which the Investment Manager deems to be sustainable investments.

Misure di Rischio

3Y Alpha	-	3Y Sharpe Ratio	-
3Y Beta	-	3Y Std Dev	-
3Y R-Squared	-	3Y Risk	-
3Y Info Ratio	-	5Y Risk	-
3Y Tracking Error	-	10Y Risk	-

Basati su Morningstar Asia Pacific ex-Japan Target Market Exposure NR USD (dove applicabile)

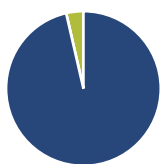
Rendimenti



Rend. Cumulati %	Fondo	Bmk	Cat	Rendimenti Trimestrali %	Q1	Q2	Q3	Q4
3-Mesi	1,22	0,81	1,75	2025	-	-	-	-
6-Mesi	11,87	8,32	8,73	2024	3,35	5,34	7,19	0,39
1-Anno	20,74	17,99	17,09	2023	-	-	-3,53	1,44
3-Anni Ann.ti	-	-	-	2022	-	-	-	-
5-Anni Ann.ti	-	-	-	2021	-	-	-	-
10-Anni Ann.ti	-	-	-					

Rendimenti aggiornati al 04/02/2025

Portafoglio 31/12/2024



Asset Allocation %	Netta
Azioni	96,41
Obbligazioni	0,00
Liquidità	3,59
Altro	0,00

Style Box

Azionaria

Capitalizz.	Value	Blend	Growth
Large			
Mid			
Small			

Value Blend Growth

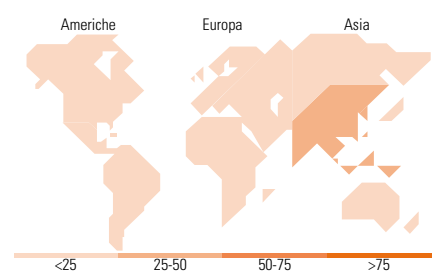
Style

Mkt Cap %

Fondo	Fondo
Giant	39,95
Large	31,41
Medium	27,44
Small	1,02
Micro	0,18

Capitalizzazione media di mercato

Fondo	Fondo
Ave Mkt Cap USD	21.968,95



Titoli principali

Nome	Settore	%
Taiwan Semiconductor...	📱	9,57
ResMed Inc CHESSE Depository...	🏠	3,64
DBS Group Holdings Ltd	🏦	3,48
CSL Ltd	🏠	3,38
Contemporary Amperex...	⚙️	3,30
MediaTek Inc	📱	3,14
HDFC Bank Ltd	🏦	2,99
AIA Group Ltd	🏠	2,89
Sheng Siong Group Ltd	🏠	2,88
Grab Holdings Ltd Class A	📱	2,87
% Primi 10 Titoli sul Patrimonio		38,13
Numero Complessivo di Titoli Azionari		46
Numero Complessivo di Titoli Obbligazionari		0

Distribuzione Settoriale %

Fondo	Fondo
Ciclico	24,30
Materie Prime	2,53
Beni di Consumo Ciclici	2,92
Finanza	18,85
Immobiliare	-
Sensibile	44,38
Telecomunicazioni	6,75
Energia	-
Beni Industriali	16,81
Tecnologia	20,82
Difensivo	31,32
Beni Difensivi	5,31
Salute	22,04
Servizi di Pubblica Utilità	3,96

Ripartizione Geografica %

Fondo	Fondo
America	4,85
Stati Uniti	4,85
Canada	0,00
America Latina e Centrale	0,00
Europa	0,00
Regno Unito	0,00
Europa Occidentale - Euro	0,00
Europa Occidentale - Non Euro	0,00
Europa dell'Est	0,00
Africa	0,00
Medio Oriente	0,00
Asia	95,15
Giappone	0,00
Australasia	22,18
Asia - Paesi Sviluppati	38,41
Asia - Emergente	34,56

Anagrafica

Società di Gestione	Schroder Investment Management (Europe) S.A.	Patrimonio Classe (Mln)	0,00 USD	Investimento Min. Ingresso	1.000 EUR
Telefono	+352 341 342 202	(04/02/2025)		Investimento Min. Successivo	1.000 EUR
Web	www.schroders.com	Domicilio	LUSSEMBURGO	T.E.R.	0,77%
Data di Partenza	12/04/2023	Valuta del Fondo	USD	Spese correnti	0,77%
Nome del Gestore	Belinda Sanith	UCITS	Si	Commissione di incentivo	0,00%
Data Inizio Gestione	12/04/2023	Inc/Acc	Acc		
NAV (04/02/2025)	USD 108,01	ISIN	LU2537424298		
Patrimonio Netto (Mln)	11,04 USD				

(31/12/2024)

© 2025 Morningstar Italia. Tutti i diritti sono riservati. Le informazioni qui contenute: (1) sono proprietà di Morningstar, (2) non possono essere copiate, (3) non costituiscono consiglio di investimento; (4) sono fornite con scopi informativi; (5) sono ritenute attendibili da Morningstar che, pertanto, ne garantisce il maggior grado di accuratezza e completezza possibile, fatto salvo il caso in cui queste Le siano state fornite in modo errato e/o non completo dalle relative società prodotte; (6) sono estratte dai dati del fondo disponibili e riferiti a date temporali diverse. Morningstar non è responsabile per qualunque danno o perdita derivante da qualunque uso delle informazioni e chi visiona tali informazioni sarà responsabile dell'uso che andrà a farne. Non vi è naturalmente garanzia alcuna che i risultati del passato trovino un riscontro nel futuro.