

# Schroder International Selection Fund Asian Equity Impact IZ Accumulation

**Categoria Morningstar™**  
**USD** Asia-Pacifico ex Giappone

**Benchmark Morningstar**  
 Morningstar Asia Pacific ex-Japan Target  
 Market Exposure NR USD  
 Usato nel Report

**Benchmark Dichiarato**  
 MSCI AC Asia Pac Ex JPN NR USD

**Morningstar Rating™**  
 Senza rating

## Obiettivo d'Investimento Dichiarato

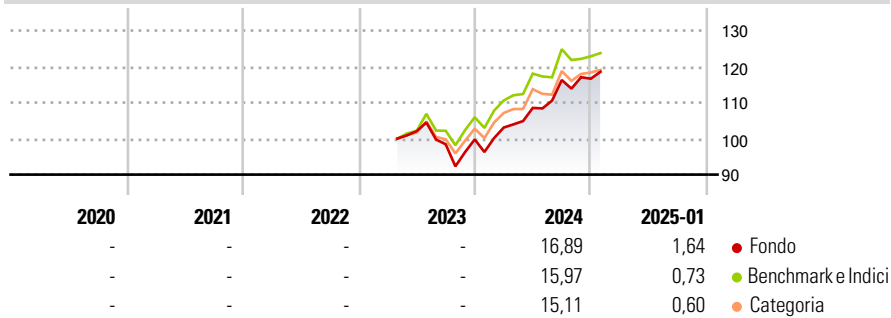
The Fund aims to provide capital growth by investing in equity and equity related securities of Asia Pacific companies (excluding Japan) or companies which derive a significant proportion of their revenues or profits from Asia Pacific countries (excluding Japan) which help to advance the UN SDGs and which the Investment Manager deems to be sustainable investments.

## Misure di Rischio

3Y Alpha	-	3Y Sharpe Ratio	-
3Y Beta	-	3Y Std Dev	-
3Y R-Squared	-	3Y Risk	-
3Y Info Ratio	-	5Y Risk	-
3Y Tracking Error	-	10Y Risk	-

Basati su Morningstar Asia Pacific ex-Japan Target Market Exposure NR USD (dove applicabile)

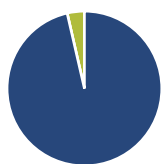
## Rendimenti



Rend. Cumulati %	Fondo	Bmk	Cat	Rendimenti Trimestrali %	Q1	Q2	Q3	Q4
3-Mesi	1,16	0,81	1,75	2025	-	-	-	-
6-Mesi	11,72	8,32	8,73	2024	3,30	5,29	7,14	0,31
1-Anno	20,46	17,99	17,09	2023	-	-	-3,58	1,38
3-Anni Ann.ti	-	-	-	2022	-	-	-	-
5-Anni Ann.ti	-	-	-	2021	-	-	-	-
10-Anni Ann.ti	-	-	-					

Rendimenti aggiornati al 04/02/2025

## Portafoglio 31/12/2024



Asset Allocation %	Netta
Azioni	96,41
Obbligazioni	0,00
Liquidità	3,59
Altro	0,00

## Style Box

### Azionaria

Capitalizz.	Value	Blend	Growth
Large			
Mid			
Small			

Value Blend Growth

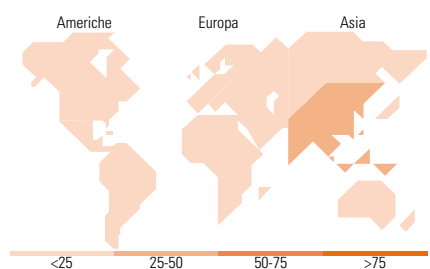
Style

## Mkt Cap %

Fondo	Fondo
Giant	39,95
Large	31,41
Medium	27,44
Small	1,02
Micro	0,18

## Capitalizzazione media di mercato

Fondo	Fondo
Ave Mkt Cap USD	21.968,95



## Titoli principali

Nome	Settore	%
Taiwan Semiconductor...	📠	9,57
ResMed Inc CHESSE Depository...	🏠	3,64
DBS Group Holdings Ltd	🏦	3,48
CSL Ltd	🏠	3,38
Contemporary Amperex...	⚙️	3,30
MediaTek Inc	📠	3,14
HDFC Bank Ltd	🏦	2,99
AIA Group Ltd	🏦	2,89
Sheng Siong Group Ltd	🏠	2,88
Grab Holdings Ltd Class A	📠	2,87
% Primi 10 Titoli sul Patrimonio		38,13
Numero Complessivo di Titoli Azionari		46
Numero Complessivo di Titoli Obbligazionari		0

## Distribuzione Settoriale %

Fondo	Fondo
<b>Ciclico</b>	<b>24,30</b>
Materie Prime	2,53
Beni di Consumo Ciclici	2,92
Finanza	18,85
Immobiliare	-
<b>Sensibile</b>	<b>44,38</b>
Telecomunicazioni	6,75
Energia	-
Beni Industriali	16,81
Tecnologia	20,82
<b>Difensivo</b>	<b>31,32</b>
Beni Difensivi	5,31
Salute	22,04
Servizi di Pubblica Utilità	3,96

## Ripartizione Geografica %

Fondo	Fondo
<b>America</b>	<b>4,85</b>
Stati Uniti	4,85
Canada	0,00
America Latina e Centrale	0,00
<b>Europa</b>	<b>0,00</b>
Regno Unito	0,00
Europa Occidentale - Euro	0,00
Europa Occidentale - Non Euro	0,00
Europa dell'Est	0,00
Africa	0,00
Medio Oriente	0,00
<b>Asia</b>	<b>95,15</b>
Giappone	0,00
Australasia	22,18
Asia - Paesi Sviluppati	38,41
Asia - Emergente	34,56

## Anagrafica

Società di Gestione	Schroder Investment Management (Europe) S.A.	Patrimonio Classe (Mln)	0,00 USD	Investimento Min. Ingresso	100.000.000 EUR
Telefono	+352 341 342 202	(04/02/2025)		Investimento Min. Successivo	20.000.000 EUR
Web	www.schroders.com	Domicilio	LUSSEMBURGO	T.E.R.	1,04%
Data di Partenza	12/04/2023	Valuta del Fondo	USD	Spese correnti	1,04%
Nome del Gestore	Belinda Sanith	UCITS	Si	Commissione di incentivo	0,00%
Data Inizio Gestione	12/04/2023	Inc/Acc	Acc		
NAV (04/02/2025)	USD 107,57	ISIN	LU2537426665		
Patrimonio Netto (Mln)	11,04 USD				

(31/12/2024)

© 2025 Morningstar Italia. Tutti i diritti sono riservati. Le informazioni qui contenute: (1) sono proprietà di Morningstar, (2) non possono essere copiate, (3) non costituiscono consiglio di investimento; (4) sono fornite con scopi informativi; (5) sono ritenute attendibili da Morningstar che, pertanto, ne garantisce il maggior grado di accuratezza e completezza possibile, fatto salvo il caso in cui queste Le siano state fornite in modo errato e/o non completo dalle relative società prodotte; (6) sono estratte dai dati del fondo disponibili e riferiti a date temporali diverse. Morningstar non è responsabile per qualunque danno o perdita derivante da qualunque uso delle informazioni e chi visiona tali informazioni sarà responsabile dell'uso che andrà a farne. Non vi è naturalmente garanzia alcuna che i risultati del passato trovino un riscontro nel futuro.

MORNINGSTAR®