

Vontobel Fund - Global Environmental Change AQNG USD

Categoria Morningstar™

Azionari Settore Ecologia

Benchmark Morningstar

Morningstar Global Target Market

Exposure NR USD

Usato nel Report

Benchmark Dichiarato

MSCI World NR USD

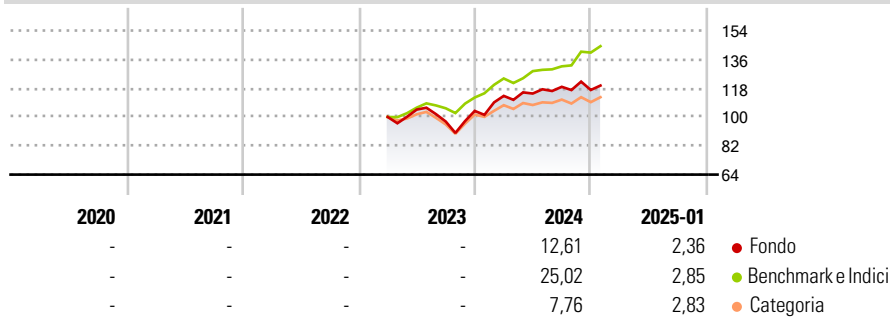
Morningstar Rating™

Senza rating

Obiettivo d'Investimento Dichiarato

La politica d'investimento del comparto ha per obiettivo conseguire il maggiore incremento del valore possibile nel lungo periodo.

Rendimenti



Misure di Rischio

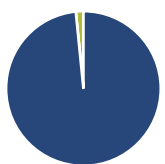
3Y Alpha	-	3Y Sharpe Ratio	-
3Y Beta	-	3Y Std Dev	-
3Y R-Squared	-	3Y Risk	-
3Y Info Ratio	-	5Y Risk	-
3Y Tracking Error	-	10Y Risk	-

Basati su Morningstar Global Target Market Exposure NR USD (dove applicabile)

Rend. Cumulati %	Fondo	Bmk	Cat	Rendimenti Trimestrali %	Q1	Q2	Q3	Q4
3-Mesi	1,25	9,06	2,23	2025	-	-	-	-
6-Mesi	6,79	16,12	6,30	2024	9,05	1,29	3,66	-1,65
1-Anno	14,72	23,21	11,03	2023	-	4,63	-7,12	6,80
3-Anni Ann.ti	-	-	-	2022	-	-	-	-
5-Anni Ann.ti	-	-	-	2021	-	-	-	-
10-Anni Ann.ti	-	-	-					

Rendimenti aggiornati al 03/02/2025

Portafoglio 31/12/2024



Asset Allocation %	Netta
Azioni	98,42
Obbligazioni	0,00
Liquidità	1,58
Altro	0,00

Style Box

Azionaria

Capitalizz.	Value	Blend	Growth
Large			
Mid			
Small			

Capitalizzazione media di mercato

Ave Mkt Cap EUR

31.215,7

7

Mkt Cap %

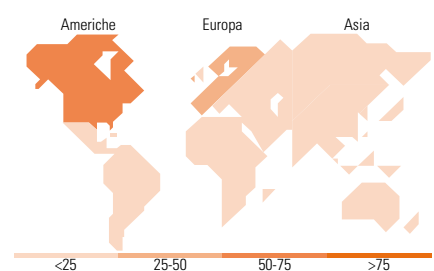
Fondo	Fondo
Giant	14,15
Large	35,04
Medium	40,58
Small	10,08
Micro	0,15

Capitalizzazione media di mercato

Ave Mkt Cap EUR

31.215,7

7



Titoli principali

Nome	Settore	%
Prysmian SpA	⚙️	3,13
Linde PLC	🏭	3,04
Quanta Services Inc	⚙️	2,59
Iberdrola SA	💡	2,58
Applied Materials Inc	📄	2,51
Compagnie de Saint-Gobain SA	⚙️	2,48
Roper Technologies Inc	📄	2,17
Ansys Inc	📄	2,11
NextEra Energy Inc	💡	2,09
Clean Harbors Inc	⚙️	1,99
% Primi 10 Titoli sul Patrimonio		24,69
Numero Complessivo di Titoli Azionari		62
Numero Complessivo di Titoli Obbligazionari		0

Distribuzione Settoriale %

Distribuzione Settoriale %	Fondo
Ciclico	13,74
Materie Prime	8,74
Beni di Consumo Ciclici	3,88
Finanza	-
Immobiliare	1,12
Sensibile	76,76
Telecomunicazioni	-
Energia	-
Beni Industriali	46,07
Tecnologia	30,69
Difensivo	9,50
Beni Difensivi	-
Salute	-
Servizi di Pubblica Utilità	9,50

Ripartizione Geografica %

Ripartizione Geografica %	Fondo
America	57,58
Stati Uniti	54,11
Canada	3,47
America Latina e Centrale	0,00
Europa	32,21
Regno Unito	5,35
Europa Occidentale - Euro	26,21
Europa Occidentale - Non Euro	0,65
Europa dell'Est	0,00
Africa	0,00
Medio Oriente	0,00
Asia	10,22
Giappone	4,72
Australasia	0,00
Asia - Paesi Sviluppati	3,25
Asia - Emergente	2,24

Anagrafica

Società di Gestione	Vontobel Asset Management S.A.	Patrimonio Classe (Mln)	0,00 USD	Investimento Min. Ingresso	50.000.000 EUR
Telefono	-	(03/02/2025)		Investimento Min. Successivo	-
Web	www.vontobel.com	Domicilio	LUSSEMBURGO	T.E.R.	0,79%
Data di Partenza	14/03/2023	Valuta del Fondo	USD	Spese correnti	0,79%
Nome del Gestore	Pascal Dudle	UCITS	Si	Commissione di incentivo	-
Data Inizio Gestione	01/10/2012	Inc/Acc	Inc		
NAV (03/02/2025)	USD 115,92	ISIN	LU2585198927		
Patrimonio Netto (Mln)	2.176,70 EUR				

(31/12/2024)

© 2025 Morningstar Italia. Tutti i diritti sono riservati. Le informazioni qui contenute: (1) sono proprietà di Morningstar, (2) non possono essere copiate, (3) non costituiscono consiglio di investimento; (4) sono fornite con scopi informativi; (5) sono ritenute attendibili da Morningstar che, pertanto, ne garantisce il maggior grado di accuratezza e completezza possibile, fatto salvo il caso in cui queste Le siano state fornite in modo errato e/o non completo dalle relative società prodotte; (6) sono estratte dai dati del fondo disponibili e riferiti a date temporali diverse. Morningstar non è responsabile per qualunque danno o perdita derivante da qualunque uso delle informazioni e chi visiona tali informazioni sarà responsabile dell'uso che andrà a farne. Non vi è naturalmente garanzia alcuna che i risultati del passato trovino un riscontro nel futuro.