

Invesco Funds - Invesco Asian Equity Fund I Accumulation EUR

Categoria Morningstar™

Azionari Asia ex Giappone

Benchmark Morningstar

Morningstar Asia ex-Japan Target Market

Exposure NR USD

Usato nel Report

Benchmark Dichiarato

MSCI AC Asia Ex Japan NR USD

Morningstar Rating™

★★★★

Obiettivo d'Investimento Dichiarato

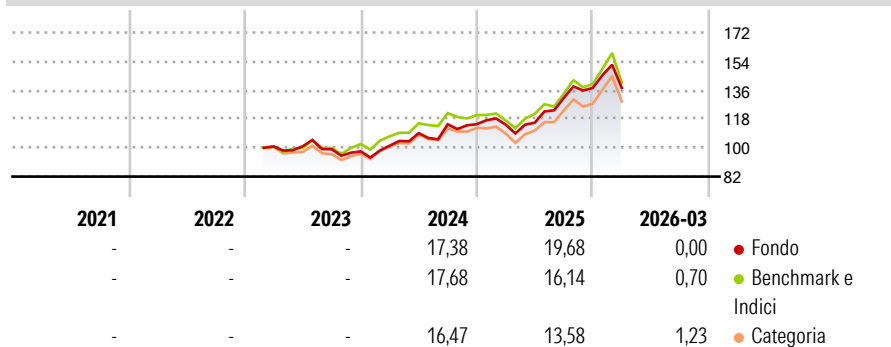
L'obiettivo del Fondo è conseguire una crescita del capitale nel lungo termine. Il Fondo si propone di raggiungere il suo obiettivo investendo prevalentemente in azioni e titoli legati ad azioni di (i) società e altre entità con sede legale in un paese asiatico, (ii) società e altre entità che, pur avendo sede legale al di fuori dell'Asia, svolgano le loro attività commerciali prevalentemente in uno o più paesi asiatici, oppure (iii) società holding, le cui partecipazioni siano investite prevalentemente in società con sede legale in un paese asiatico.

Misure di Rischio

3Y Alpha	-0,16	3Y Sharpe Ratio	0,60
3Y Beta	0,91	3Y Std Dev	13,72
3Y R-Squared	92,20	3Y Risk	-Med
3Y Info Ratio	-0,22	5Y Risk	-
3Y Tracking Error	4,45	10Y Risk	-

Basati su Morningstar Asia ex-Japan Target Market Exposure NR USD (dove applicabile)

Rendimenti



Rend. Cumulati %

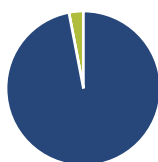
	Fondo	Bmk	Cat
3-Mesi	0,98	3,80	4,85
6-Mesi	10,72	13,74	14,66
1-Anno	40,39	44,27	43,65
3-Anni Ann.ti	13,73	15,31	13,06
5-Anni Ann.ti	-	-	-
10-Anni Ann.ti	-	-	-

Rendimenti aggiornati al 15/04/2026

Rendimenti

	Q1	Q2	Q3	Q4
Trimestrali %				
2026	0,00	-	-	-
2025	-0,27	1,07	13,37	4,73
2024	3,64	7,73	5,03	0,09
2023	-	0,10	-1,81	-1,33
2022	-	-	-	-

Portafoglio 31/03/2026



Asset Allocation %

● Azioni	96,98
● Obbligazioni	0,01
● Liquidità	3,00
● Altro	0,01

Netta

Style Box Azionaria

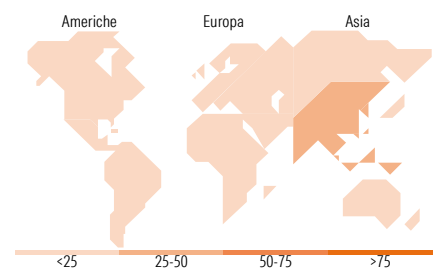


Mkt Cap %

	Fondo
Giant	56,35
Large	37,45
Medium	4,27
Small	1,92
Micro	0,02

Capitalizzazione media di mercato

	Fondo
Ave Mkt Cap USD	70.192,30



Titoli principali

Nome	Settore	%
Taiwan Semiconductor...	10,02	
Samsung Electronics Co Ltd	5,82	
Tencent Holdings Ltd	5,45	
AIA Group Ltd	3,91	
HDFC Bank Ltd	3,21	
Samsung Electronics Co Ltd...	3,01	
Woodside Energy Group Ltd	2,97	
Kasikornbank Public Co Ltd	2,83	
Alibaba Group Holding Ltd...	2,74	
Invesco US Dollar Liqdy...	2,72	
% Primi 10 Titoli sul Patrimonio	42,67	
Numero Complessivo di Titoli Azionari	59	
Numero Complessivo di Titoli Obbligazionari	0	

Distribuzione Settoriale %

	Fondo
Ciclico	38,35
Materie Prime	3,60
Beni di Consumo Ciclici	11,36
Finanza	21,46
Immobiliare	1,93
Sensibile	51,27
Telecomunicazioni	10,49
Energia	3,10
Beni Industriali	5,73
Tecnologia	31,96
Difensivo	10,37
Beni Difensivi	7,25
Salute	1,72
Servizi di Pubblica Utilità	1,41

Ripartizione Geografica %

	Fondo
America	2,49
Stati Uniti	2,49
Canada	0,00
America Latina e Centrale	0,00
Europa	2,12
Regno Unito	2,12
Europa Occidentale - Euro	0,00
Europa Occidentale - Non Euro	0,00
Europa dell'Est	0,00
Africa	0,00
Medio Oriente	0,00
Asia	95,39
Giappone	0,00
Australasia	4,20
Asia - Paesi Sviluppati	43,74
Asia - Emergente	47,45

Anagrafica

Società di Gestione	Invesco Management S.A.	Patrimonio Classe (Mln)	0,00 EUR	Investimento Min. Ingresso	12.500.000 EUR
Telefono	(+353) 1 4398100	(15/04/2026)		Investimento Min. Successivo	-
Web	www.invescomanagement	Domicilio	LUSSEMBURGO	T.E.R.	0,05%
	company.lu	Valuta del Fondo	EUR	Spese correnti	-
Data di Partenza	22/02/2023	UCITS	Si	Commissione di incentivo	-
Nome del Gestore	-	Inc/Acc	Acc		
Data Inizio Gestione	28/09/2018	ISIN	LU2579942959		
NAV (15/04/2026)	EUR 14,46				

Invesco Funds - Invesco Asian Equity Fund I Accumulation EUR

Patrimonio Netto (Mln) 3.895,29 USD

(31/03/2026)