

# Invesco Funds - Invesco Global Small Cap Equity Fund I Accumulation EUR

## Categoria Morningstar™

Azionari Internazionali Small Cap

## Benchmark Morningstar

Morningstar Global Markets Small-Mid

Cap NR USD

Usato nel Report

## Benchmark Dichiarato

MSCI ACWI Small NR USD

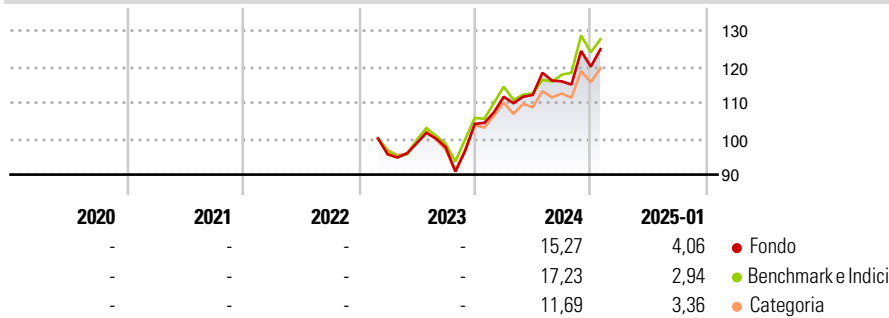
## Morningstar Rating™

Senza rating

### Obiettivo d'Investimento Dichiarato

The Fund aims to achieve long-term capital growth. The Fund seeks to achieve its objective by investing primarily in listed equity and equity related securities of small cap companies issued globally.

### Rendimenti



### Misure di Rischio


3Y Alpha	-	3Y Sharpe Ratio	-
3Y Beta	-	3Y Std Dev	-
3Y R-Squared	-	3Y Risk	-
3Y Info Ratio	-	5Y Risk	-
3Y Tracking Error	-	10Y Risk	-

Basati su Morningstar Global Markets Small-Mid Cap NR USD (dove applicabile)

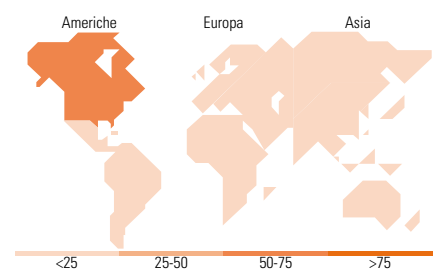
Rend. Cumulati %	Fondo	Bmk	Cat	Rendimenti Trimestrali %	Q1	Q2	Q3	Q4
3-Mesi	6,74	7,59	6,58	2025	-	-	-	-
6-Mesi	7,48	14,33	9,45	2024	7,25	0,44	3,37	3,51
1-Anno	16,84	19,09	14,40	2023	-	3,22	-1,11	6,61
3-Anni Ann.ti	-	-	-	2022	-	-	-	-
5-Anni Ann.ti	-	-	-	2021	-	-	-	-
10-Anni Ann.ti	-	-	-					

Rendimenti aggiornati al 04/02/2025

### Portafoglio 31/12/2024



Style Box	Mkt Cap %	Fondo
<b>Azionaria</b>	Giant	0,00
	Large	4,93
	Medium	32,40
	Small	51,40
	Micro	11,27
	<b>Capitalizzazione media di mercato</b>	<b>Fondo</b>
	Ave Mkt Cap USD	3.892,81



### Titoli principali

Nome	Settore	%
Astera Labs Inc	📄	1,31
Cactus Inc Class A	🔥	1,26
Planisware SA	📄	1,22
Piper Sandler Cos	🏠	1,06
Pinnacle Financial Partners...	🏠	1,05
Q2 Holdings Inc	📄	0,98
Weatherford International...	🔥	0,94
Ollie's Bargain Outlet...	🏠	0,93
SigmaRoc PLC	🏠	0,90
MACOM Technology Solutions...	📄	0,90
% Primi 10 Titoli sul Patrimonio		10,56
Numero Complessivo di Titoli Azionari		202
Numero Complessivo di Titoli Obbligazionari		0

Distribuzione Settoriale %	Fondo
<b>Ciclico</b>	<b>36,71</b>
Materie Prime	3,45
Beni di Consumo Ciclici	12,81
Finanza	17,39
Immobiliare	3,05
<b>Sensibile</b>	<b>48,05</b>
Telecomunicazioni	2,25
Energia	4,30
Beni Industriali	23,57
Tecnologia	17,92
<b>Difensivo</b>	<b>15,25</b>
Beni Difensivi	4,09
Salute	10,70
Servizi di Pubblica Utilità	0,46

Ripartizione Geografica %	Fondo
<b>America</b>	<b>55,94</b>
Stati Uniti	52,44
Canada	1,56
America Latina e Centrale	1,95
<b>Europa</b>	<b>23,33</b>
Regno Unito	9,26
Europa Occidentale - Euro	8,33
Europa Occidentale - Non Euro	5,74
Europa dell'Est	0,00
Africa	0,00
Medio Oriente	0,00
<b>Asia</b>	<b>20,73</b>
Giappone	8,42
Australasia	2,34
Asia - Paesi Sviluppatti	4,51
Asia - Emergente	5,47

### Anagrafica

Società di Gestione	Invesco Management S.A.	Patrimonio Classe (Mln)	0,00 EUR	Investimento Min. Ingresso	10.000.000 EUR
Telefono	(+353) 1 4398100	(04/02/2025)		Investimento Min. Successivo	-
Web	www.invescomanagement.com	Domicilio	LUSSEMBURGO	T.E.R.	0,05%
Data di Partenza	22/02/2023	Valuta del Fondo	EUR	Spese correnti	-
Nome del Gestore	Michael Oliveros	UCITS	Si	Commissione di incentivo	-
Data Inizio Gestione	31/07/2023	Inc/Acc	Acc		
NAV (04/02/2025)	EUR 12,35	ISIN	LU2579942793		
Patrimonio Netto (Mln)	417,57 USD				

(31/12/2024)