

Goldman Sachs Global Sustainable Equity - M Cap USD

Categoria Morningstar™

Azionari Internazionali Large Cap Growth

Benchmark Morningstar

Morningstar Global Growth Target Market

Exposure NR USD

Usato nel Report

Benchmark Dichiarato

MSCI World NR EUR

Morningstar Rating™

Senza rating

Obiettivo d'Investimento Dichiarato

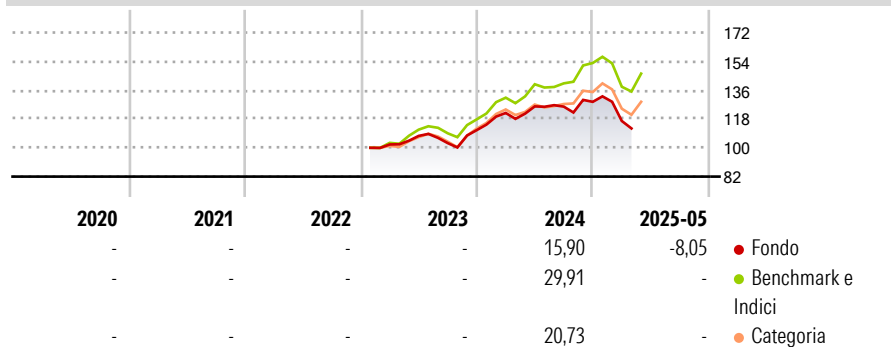
Il comparto investe principalmente in un portafoglio diversificato composto da azioni e/o titoli trasferibili emessi da società che si adeguano ad una politica di sviluppo sostenibile e che si dimostrano in grado di conciliare il rispetto per l'ambiente e i principi sociali (ad esempio le questioni dei diritti umani, delle discriminazioni, del lavoro minorile) con buone performance finanziarie. Sulla base del principio del "Bestin Class" saranno scelte le compagnie che dimostreranno di soddisfare maggiormente questi criteri.

Misure di Rischio

3Y Alpha	-	3Y Sharpe Ratio	-
3Y Beta	-	3Y Std Dev	-
3Y R-Squared	-	3Y Risk	-
3Y Info Ratio	-	5Y Risk	-
3Y Tracking Error	-	10Y Risk	-

Basati su Morningstar Global Growth Target Market Exposure NR USD (dove applicabile)

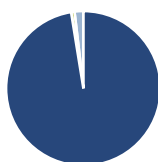
Rendimenti



Rend. Cumulati %	Fondo	Bmk	Cat	Rendimenti Trimestrali %	Q1	Q2	Q3	Q4
3-Mesi	-8,11	0,56	-2,65	2026	-	-	-	-
6-Mesi	-5,02	4,09	0,43	2025	-9,28	-	-	-
1-Anno	-1,79	32,53	18,95	2024	9,66	3,37	-0,12	2,38
3-Anni Ann.ti	-	17,86	10,37	2023	-	5,27	-4,19	7,88
5-Anni Ann.ti	-	-	-	2022	-	-	-	-
10-Anni Ann.ti	-	-	-					

Rendimenti aggiornati al 16/05/2025

Portafoglio 31/01/2026



Asset Allocation %

- Azioni
- Obbligazioni
- Liquidità
- Altro

Netta

97,45
0,00
0,70
1,85

Style Box Azionaria

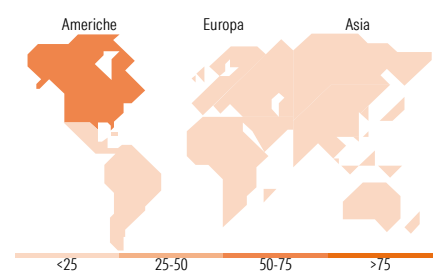


Mkt Cap %

Fondo	Value	Blend	Growth
Giant	55,38		
Large	33,74		
Medium	10,88		
Small	0,00		
Micro	0,00		

Capitalizzazione media di mercato

Ave Mkt Cap EUR 313.866,28



Titoli principali

Nome	Settore	%
NVIDIA Corp	ICT	6,06
Apple Inc	ICT	5,78
Microsoft Corp	ICT	5,42
Amazon.com Inc	ICT	4,80
Alphabet Inc Class A	ICT	3,69
Broadcom Inc	ICT	3,06
Eli Lilly and Co	Salute	2,95
S&P Global Inc	Industria	2,89
Thermo Fisher Scientific Inc	Salute	2,69
ASML Holding NV	ICT	2,42
% Primi 10 Titoli sul Patrimonio		39,75
Numero Complessivo di Titoli Azionari		48
Numero Complessivo di Titoli Obbligazionari		0

Distribuzione Settoriale %

Fondo	Settore	%
32,52	Ciclico	
2,10	Materie Prime	
14,28	Beni di Consumo Ciclici	
16,14	Finanza	
-	Immobiliare	
49,50	Sensibile	
6,95	Telecomunicazioni	
-	Energia	
10,00	Beni Industriali	
32,55	Tecnologia	
17,99	Difensivo	
3,07	Beni Difensivi	
12,63	Salute	
2,29	Servizi di Pubblica Utilità	

Ripartizione Geografica %

Fondo	Geografia	%
73,65	America	
73,65	Stati Uniti	
0,00	Canada	
0,00	America Latina e Centrale	
19,39	Europa	
8,72	Regno Unito	
9,36	Europa Occidentale - Euro	
1,32	Europa Occidentale - Non Euro	
0,00	Europa dell'Est	
0,00	Africa	
0,00	Medio Oriente	
6,95	Asia	
4,09	Giappone	
0,00	Australasia	
2,86	Asia - Paesi Sviluppati	
0,00	Asia - Emergente	

Anagrafica

Società di Gestione	Goldman Sachs Asset Management B.V.	Patrimonio Classe (Mln)	0,00 EUR	Investimento Min. Ingresso	-
Telefono	+31-703781781	(16/05/2025)		Investimento Min. Successivo	-
Web	https://am.gs.com/	Domicilio	LUSSEMBURGO	T.E.R.	-
Data di Partenza	19/01/2023	Valuta del Fondo	USD	Spese correnti	1,71%
Nome del Gestore	-	UCITS	Si	Commissione di incentivo	0,00%
Data Inizio Gestione	01/07/2024	Inc/Acc	Acc		
NAV (16/05/2025)	USD 6.324,28	ISIN	LU2378434281		

Goldman Sachs Global Sustainable Equity - M Cap USD

Patrimonio Netto (Mln) 975,59 EUR

(31/01/2026)