

PGIM European High Yield Bond Fund EUR P Accumulation Class

Categoria Morningstar™

Obbligazionari High Yield EUR

Benchmark Morningstar

Morningstar Eurozone High-Yield Bond GR

EUR

Usato nel Report

Benchmark Dichiarato

ICE BofA EurCcy NFncI HY2% Ctd TR HEUR

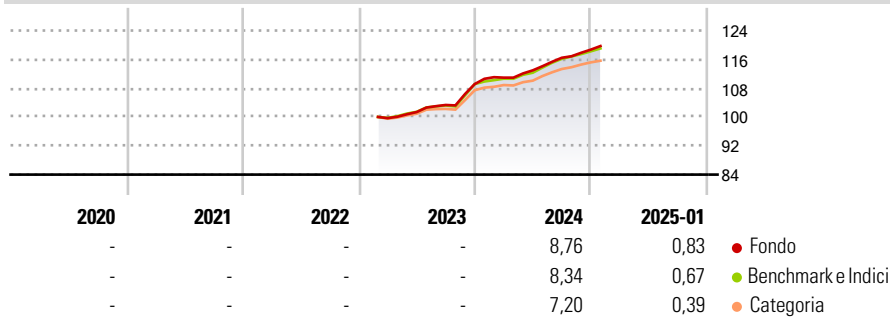
Morningstar Rating™

Senza rating

Obiettivo d'Investimento Dichiarato

The investment objective of the Fund is to achieve a return through a combination of current income and capital appreciation while preserving invested capital through investment.

Rendimenti



Misure di Rischio

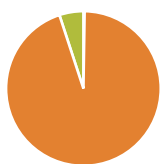
3Y Alpha	-	3Y Sharpe Ratio	-
3Y Beta	-	3Y Std Dev	-
3Y R-Squared	-	3Y Risk	-
3Y Info Ratio	-	5Y Risk	-
3Y Tracking Error	-	10Y Risk	-

Basati su Morningstar Eurozone High-Yield Bond GR EUR (dove applicabile)

Rend. Cumulati %	Fondo	Bmk	Cat	Rendimenti Trimestrali %	Q1	Q2	Q3	Q4
3-Mesi	2,52	1,94	1,74	2025	-	-	-	-
6-Mesi	5,23	4,89	4,22	2024	1,63	1,83	3,10	1,94
1-Anno	8,32	8,48	7,36	2023	-	1,69	1,94	5,62
3-Anni Ann.ti	-	-	-	2022	-	-	-	-
5-Anni Ann.ti	-	-	-	2021	-	-	-	-
10-Anni Ann.ti	-	-	-					

Rendimenti aggiornati al 04/02/2025

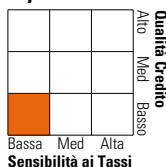
Portafoglio 31/12/2024



Asset Allocation %	Netta
● Azioni	0,25
● Obbligazioni	94,73
● Liquidità	5,03
● Altro	0,00

Fixed Income

Style Box™



Duration Effettiva	Fondo	2,67
Maturity effettiva	Fondo	13,30
Qualità Credito Media	Fondo	B

Credit Quality %

Credit Quality %	Fond	Credit Quality %	Fond
AAA	4,46	BBB	2,15
AA	0,79	BB	49,72
A	0,00	B	32,84
		Below B	8,66
		Not Rated	1,37

Titoli principali

Nome	Settore	%
Lorca Telecom Bondco S.A.U. 4%	—	2,14
Premier Foods Finance plc 3.5%	—	2,07
Virgin Media Secured Finance...	—	1,96
Zegona Finance PLC 6.75%	—	1,92
Telefonica Europe B V 5.7522%	—	1,83
Bellis Finco PLC 4%	—	1,51
CD&R Firefly Bidco PLC 8.625%	—	1,51
Jerrold Finco PLC 5.25%	—	1,48
Fiber Midco SpA 10%	—	1,42
EG Global Finance PLC 11%	—	1,40
% Primi 10 Titoli sul Patrimonio		17,23
Numero Complessivo di Titoli Azionari		2
Numero Complessivo di Titoli Obbligazionari		131

Fixed Income Sector Weightings %

Settore	Fondo
🏛️ Governativo	2,42
🏢 Societario	91,52
🏠 Cartolarizzazioni	0,99
🏘️ Enti Locali	0,00
🏦 Liquidità ed equivalenti	5,07
📄 Derivati	0,00

Coupon Range %

Coupon Range	Fondo
0 coupon	2,24
Da 0 a 4 cedole	27,43
Da 4 a 6 cedole	35,72
Da 6 a 8 cedole	19,76
Da 8 a 10 cedole	11,15
Da 10 a 12 cedole	2,25
Oltre 12 cedole	1,46

Scadenze %

Scadenza	Fondo
da 1 a 3	20,72
da 3 a 5	37,84
da 5 a 7	26,02
da 7 a 10	4,43
da 10 a 15	0,71
da 15 a 20	0,00
da 20 a 30	1,78
oltre 30	8,01

Anagrafica

Società di Gestione	PGIM, Inc	Patrimonio Classe (Mln)	0,01 EUR	Investimento Min. Ingresso	-
Telefono	-	(04/02/2025)		Investimento Min. Successivo	-
Web	-	Domicilio	IRLANDA	T.E.R.	0,75%
Data di Partenza	23/02/2023	Valuta del Fondo	EUR	Spese correnti	-
Nome del Gestore	-	UCITS	Si	Commissione di incentivo	-
Data Inizio Gestione	01/08/2014	Inc/Acc	Acc		
NAV (04/02/2025)	EUR 119,55	ISIN	IE00BJ4SFC94		
Patrimonio Netto (Mln)	58,38 EUR				

(31/12/2024)