

# PGIM Global High Yield ESG Bond Fund EUR-Hedged A Accumulation Class

## Categoria Morningstar™

Obbligazionari Globali High Yield - EUR  
Hedged

## Benchmark Morningstar

Morningstar Global High-Yield Bond GR  
Hedged EUR  
Usato nel Report

## Benchmark Dichiarato

ICE BofA Dv Mkts HY Constnd TR USD

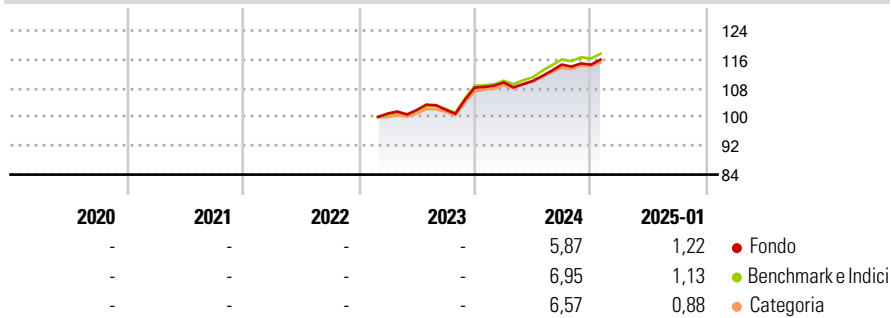
## Morningstar Rating™

Senza rating

### Obiettivo d'Investimento Dichiarato

The investment objective of the Fund is to seek to achieve a return through a combination of current income and capital appreciation while applying environmental, social and governance ("ESG") principles in the selection of securities, as outlined below. There is no assurance that such objective will be achieved.

### Rendimenti



### Misure di Rischio

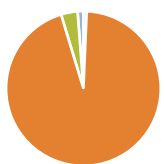
3Y Alpha	-	3Y Sharpe Ratio	-
3Y Beta	-	3Y Std Dev	-
3Y R-Squared	-	3Y Risk	-
3Y Info Ratio	-	5Y Risk	-
3Y Tracking Error	-	10Y Risk	-

Basati su Morningstar Global High-Yield Bond GR Hedged EUR (dove applicabile)

Rend. Cumulati %	Fondo	Bmk	Cat	Rendimenti Trimestrali %	Q1	Q2	Q3	Q4
3-Mesi	1,52	1,42	1,57	2025	-	-	-	-
6-Mesi	4,65	4,49	4,16	2024	1,31	0,39	4,13	-0,04
1-Anno	7,18	8,14	7,43	2023	-	0,99	0,06	6,02
3-Anni Ann.ti	-	-	-	2022	-	-	-	-
5-Anni Ann.ti	-	-	-	2021	-	-	-	-
10-Anni Ann.ti	-	-	-					

Rendimenti aggiornati al 07/02/2025

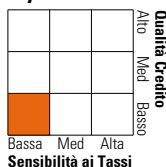
### Portafoglio 31/12/2024



Asset Allocation %	Netta
Azioni	0,68
Obbligazioni	94,64
Liquidità	3,47
Altro	1,21

### Fixed Income

#### Style Box™



Duration Effettiva	Fondo	3,01
Maturità effettiva		5,16
Qualità Credito Media		B

### Credit Quality %

Fond	Credit Quality %	Fond	
AAA	1,79	BBB	1,16
AA	1,41	BB	43,16
A	0,00	B	37,11
		Below B	14,64
		Not Rated	0,73

### Titoli principali

Nome	Settore	%
B8adbq151 Trs Usd R V 00msofr	—	1,54
EG Global Finance PLC 11%	—	1,32
Softbank Group Corp. 3.375%	—	1,23
Zegona Finance PLC 6.75%	—	1,18
Bellis Finco PLC 4%	—	1,04
Tenet Healthcare Corporation...	—	0,96
Gen Digital Inc 5%	—	0,91
CD&R Firefly Bidco PLC 8.625%	—	0,82
Medline Borrower LP 3.875%	—	0,79
Fiber Midco SpA 10%	—	0,78
% Primi 10 Titoli sul Patrimonio		10,57
Numero Complessivo di Titoli Azionari		4
Numero Complessivo di Titoli Obbligazionari		414

### Fixed Income Sector Weightings %

Fondo	Fondo
🏛️ Governativo	1,41
🏠 Societario	94,86
🏢 Cartolarizzazioni	0,00
🏘️ Enti Locali	0,00
🏦 Liquidità ed equivalenti	3,54
📄 Derivati	0,19
<b>Coupon Range %</b>	<b>Fondo</b>
0 coupon	2,60
Da 0 a 4 cedole	16,89
Da 4 a 6 cedole	41,93
Da 6 a 8 cedole	22,07
Da 8 a 10 cedole	9,61
Da 10 a 12 cedole	4,50
Oltre 12 cedole	2,40

### Scadenze %

Fondo	Fondo
da 1 a 3	17,90
da 3 a 5	48,52
da 5 a 7	25,68
da 7 a 10	5,37
da 10 a 15	0,27
da 15 a 20	0,24
da 20 a 30	0,10
oltre 30	0,41

### Anagrafica

Società di Gestione	PGIM, Inc	Patrimonio Classe (Mln)	0,03 EUR	Investimento Min. Ingresso	-
Telefono	-	(07/02/2025)		Investimento Min. Successivo	-
Web	-	Domicilio	IRLANDA	T.E.R.	1,25%
Data di Partenza	23/02/2023	Valuta del Fondo	EUR	Spese correnti	-
Nome del Gestore	-	UCITS	Si	Commissione di incentivo	-
Data Inizio Gestione	01/04/2022	Inc/Acc	Acc		
NAV (07/02/2025)	EUR 116,03	ISIN	IE0005F0MZV5		
Patrimonio Netto (Mln)	79,42 USD				

(31/12/2024)