

# PGIM Global High Yield ESG Bond Fund EUR-Hedged P Accumulation Class

## Categoria Morningstar™

Obbligazionari Globali High Yield - EUR  
Hedged

## Benchmark Morningstar

Morningstar Global High-Yield Bond GR  
Hedged EUR  
Usato nel Report

## Benchmark Dichiarato

ICE BofA Dv Mkts HY Constnd TR USD

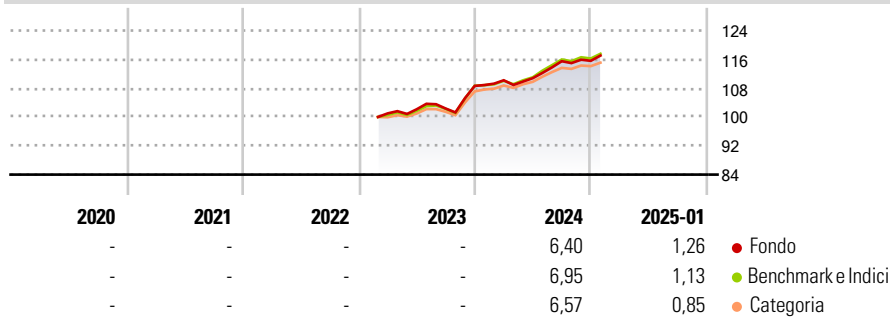
## Morningstar Rating™

Senza rating

### Obiettivo d'Investimento Dichiarato

The investment objective of the Fund is to seek to achieve a return through a combination of current income and capital appreciation while applying environmental, social and governance ( "ESG" ) principles in the selection of securities, as outlined below. There is no assurance that such objective will be achieved.

### Rendimenti



### Misure di Rischio

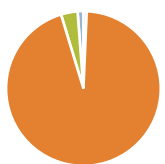
3Y Alpha	-	3Y Sharpe Ratio	-
3Y Beta	-	3Y Std Dev	-
3Y R-Squared	-	3Y Risk	-
3Y Info Ratio	-	5Y Risk	-
3Y Tracking Error	-	10Y Risk	-

Basati su Morningstar Global High-Yield Bond GR Hedged EUR (dove applicabile)

Rend. Cumulati %	Fondo	Bmk	Cat	Rendimenti Trimestrali %	Q1	Q2	Q3	Q4
3-Mesi	1,71	1,64	1,44	2025	-	-	-	-
6-Mesi	4,58	4,43	3,58	2024	1,44	0,52	4,26	0,09
1-Anno	7,41	7,99	6,96	2023	-	1,14	0,19	6,15
3-Anni Ann.ti	-	-	-	2022	-	-	-	-
5-Anni Ann.ti	-	-	-	2021	-	-	-	-
10-Anni Ann.ti	-	-	-					

Rendimenti aggiornati al 04/02/2025

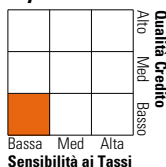
### Portafoglio 31/12/2024



Asset Allocation %	Netta
Azioni	0,68
Obbligazioni	94,64
Liquidità	3,47
Altro	1,21

### Fixed Income

#### Style Box™



Duration Effettiva	Fondo	3,01
Maturità effettiva		5,16
Qualità Credito Media		B

### Credit Quality %

Fond	Credit Quality %	Fond	
AAA	1,79	BBB	1,16
AA	1,41	BB	43,16
A	0,00	B	37,11
		Below B	14,64
		Not Rated	0,73

### Titoli principali

Nome	Settore	%
B8adbq151 Trs Usd R V 00msofr	—	1,54
EG Global Finance PLC 11%	—	1,32
Softbank Group Corp. 3.375%	—	1,23
Zegona Finance PLC 6.75%	—	1,18
Bellis Finco PLC 4%	—	1,04
Tenet Healthcare Corporation...	—	0,96
Gen Digital Inc 5%	—	0,91
CD&R Firefly Bidco PLC 8.625%	—	0,82
Medline Borrower LP 3.875%	—	0,79
Fiber Midco SpA 10%	—	0,78
% Primi 10 Titoli sul Patrimonio		10,57
Numero Complessivo di Titoli Azionari		4
Numero Complessivo di Titoli Obbligazionari		414

### Fixed Income Sector Weightings %

Fondo	Fondo
🏛️ Governativo	1,41
🏠 Societario	94,86
🏢 Cartolarizzazioni	0,00
🏘️ Enti Locali	0,00
🏦 Liquidità ed equivalenti	3,54
📄 Derivati	0,19
<b>Coupon Range %</b>	<b>Fondo</b>
0 coupon	2,60
Da 0 a 4 cedole	16,89
Da 4 a 6 cedole	41,93
Da 6 a 8 cedole	22,07
Da 8 a 10 cedole	9,61
Da 10 a 12 cedole	4,50
Oltre 12 cedole	2,40

### Scadenze %

Fondo	Fondo
da 1 a 3	17,90
da 3 a 5	48,52
da 5 a 7	25,68
da 7 a 10	5,37
da 10 a 15	0,27
da 15 a 20	0,24
da 20 a 30	0,10
oltre 30	0,41

### Anagrafica

Società di Gestione	PGIM, Inc	Patrimonio Classe (Mln)	0,03 EUR	Investimento Min. Ingresso	-
Telefono	-	(04/02/2025)		Investimento Min. Successivo	-
Web	-	Domicilio	IRLANDA	T.E.R.	0,75%
Data di Partenza	23/02/2023	Valuta del Fondo	EUR	Spese correnti	-
Nome del Gestore	-	UCITS	Si	Commissione di incentivo	-
Data Inizio Gestione	01/04/2022	Inc/Acc	Acc		
NAV (04/02/2025)	EUR 117,01	ISIN	IE000KHYY6A6		
Patrimonio Netto (Mln)	79,42 USD				

(31/12/2024)