

# Ashoka WhiteOak ICAV - Ashoka WhiteOak Emerging Markets Equity Fund Class A

Categoria Morningstar™  
**GBP Accumulation**

Benchmark Morningstar  
 Morningstar Emerging Markets Target  
 Market Exposure NR USD  
 Usato nel Report

Benchmark Dichiarato  
 MSCI EM NR USD

Morningstar Rating™  
 ★★★★★

## Obiettivo d'Investimento Dichiarato

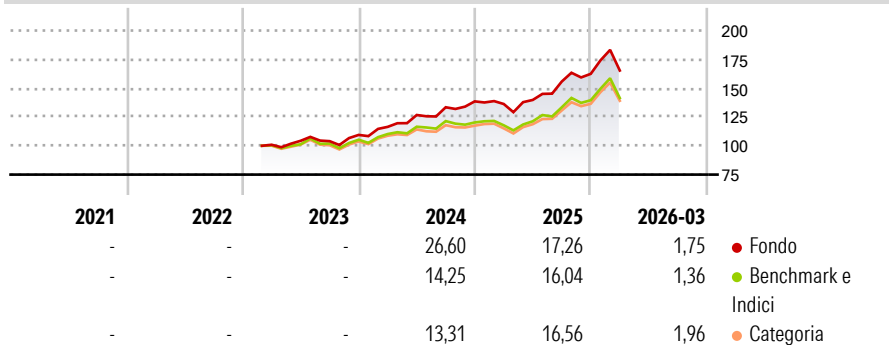
The investment objective of the Fund is to seek long-term capital appreciation. The Fund will actively seek to achieve its objective by primarily investing in equity and equity-related securities of Indian companies. The Investment Manager takes sustainability risks into account when making investment decisions in respect of the Fund.

## Misure di Rischio

3Y Alpha	5,73	3Y Sharpe Ratio	1,10
3Y Beta	0,93	3Y Std Dev	13,18
3Y R-Squared	94,06	3Y Risk	-Med
3Y Info Ratio	1,59	5Y Risk	-
3Y Tracking Error	3,73	10Y Risk	-

Basati su Morningstar Emerging Markets Target Market Exposure NR USD (dove applicabile)


## Rendimenti



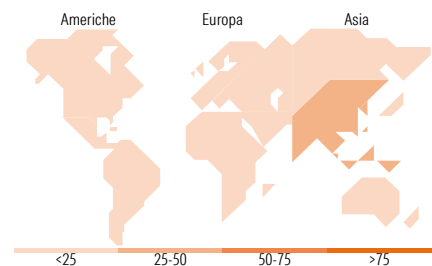
Rend. Cumulati %	Fondo	Bmk	Cat	Rendimenti Trimestrali %	Q1	Q2	Q3	Q4
3-Mesi	7,82	6,38	6,62	2026	1,75	-	-	-
6-Mesi	14,89	12,35	13,62	2025	-1,64	2,57	11,44	4,29
1-Anno	45,33	40,23	41,55	2024	6,40	8,82	5,32	3,82
3-Anni Ann.ti	23,87	17,52	16,91	2023	-	3,43	-0,32	5,21
5-Anni Ann.ti	-	-	-	2022	-	-	-	-
10-Anni Ann.ti	-	-	-					

Rendimenti aggiornati al 30/04/2026

## Portafoglio 28/02/2026



Style Box Azionaria	Mkt Cap %	Fondo
Giant		56,68
Large		18,62
Medium		17,54
Small		6,48
Micro		0,69
Capitalizzazione media di mercato		
Ave Mkt Cap USD		59.733,1



## Titoli principali

Nome	Settore	%
Taiwan Semiconductor...		9,65
Samsung Electronics Co Ltd		7,09
Tencent Holdings Ltd		4,18
SK Hynix Inc		3,95
Future on FTSE Taiwan TR USD	-	3,77
Alibaba Group Holding Ltd...		2,99
Future on Kospi 200	-	2,09
Delta Electronics Inc		1,41
Future on Hang Seng China...	-	1,31
Hong Kong Exchanges and...		0,96
% Primi 10 Titoli sul Patrimonio		37,39
Numero Complessivo di Titoli Azionari		260
Numero Complessivo di Titoli Obbligazionari		0

Distribuzione Settoriale %	Fondo
<b>Ciclico</b>	<b>40,08</b>
Materie Prime	7,12
Beni di Consumo Ciclici	13,23
Finanza	19,40
Immobiliare	0,32
<b>Sensibile</b>	<b>53,33</b>
Telecomunicazioni	7,05
Energia	0,82
Beni Industriali	9,48
Tecnologia	35,98
<b>Difensivo</b>	<b>6,59</b>
Beni Difensivi	2,28
Salute	4,29
Servizi di Pubblica Utilità	0,02

Ripartizione Geografica %	Fondo
<b>America</b>	<b>8,63</b>
Stati Uniti	2,32
Canada	1,30
America Latina e Centrale	5,01
<b>Europa</b>	<b>11,39</b>
Regno Unito	0,52
Europa Occidentale - Euro	4,04
Europa Occidentale - Non Euro	0,80
Europa dell'Est	1,64
Africa	1,48
Medio Oriente	2,92
<b>Asia</b>	<b>79,98</b>
Giappone	0,45
Australasia	1,22
Asia - Paesi Sviluppati	42,53
Asia - Emergente	35,78

## Anagrafica

Società di Gestione	Ashoka WhiteOak Capital Pte. Ltd.	Patrimonio Classe (Mln)	92,37 GBP	Investimento Min. Ingresso	-
Telefono	-	Domicilio	IRLANDA	Investimento Min. Successivo	-
Web	https://www.whiteoakcapitalpartners.com/	Valuta del Fondo	GBP	T.E.R.	-
Data di Partenza	22/02/2023	UCITS	Si	Spese correnti	0,55%
Nome del Gestore	-	Inc/Acc	Acc	Commissione di incentivo	-
Data Inizio Gestione	28/06/2022	ISIN	IE00086ISIM2		

# Ashoka WhiteOak ICAV - Ashoka WhiteOak Emerging Markets Equity Fund Class A

NAV (30/04/2026) GBP 182,52  
**GBP Accumulation** 1.622,34 USD  
(28/02/2026)

---