

# Fidelity Funds - World Fund A-Acc-EUR (EUR/USD Hgd)

## Categoria Morningstar™

Azionari Altri Settori

## Benchmark Morningstar

Not Categorized  
Usato nel Report

## Benchmark Dichiarato

MSCI World NR USD

## Morningstar Rating™

Senza rating

### Obiettivo d'Investimento Dichiarato

Il Fidelity World Fund ha lo scopo di produrre crescita del capitale a lungo termine, tramite l'investimento in un portafoglio mondiale di titoli azionari. Il fondo è denominato in Euro e tende a privilegiare titoli di società europee.

### Rendimenti



### Misure di Rischio

3Y Alpha	-	3Y Sharpe Ratio	-
3Y Beta	-	3Y Std Dev	-
3Y R-Squared	-	3Y Risk	-
3Y Info Ratio	-	5Y Risk	-
3Y Tracking Error	-	10Y Risk	-

### Rend. Cumulati %

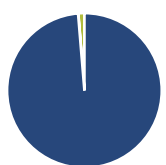
Periodo	Fondo
3-Mesi	4,26
6-Mesi	9,64
1-Anno	13,87
3-Anni Ann.ti	-
5-Anni Ann.ti	-
10-Anni Ann.ti	-

Rendimenti aggiornati al 04/02/2025

### Rendimenti

Periodo	Q1	Q2	Q3	Q4
<b>Trimestrali %</b>				
2025	-	-	-	-
2024	7,55	0,99	3,92	-1,89
2023	-	7,05	-5,47	10,50
2022	-	-	-	-
2021	-	-	-	-

### Portafoglio 31/12/2024

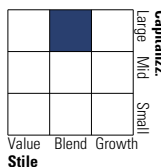


#### Asset Allocation %

Azioni	98,69
Obbligazioni	0,05
Liquidità	1,26
Altro	0,00

#### Style Box

##### Azionaria

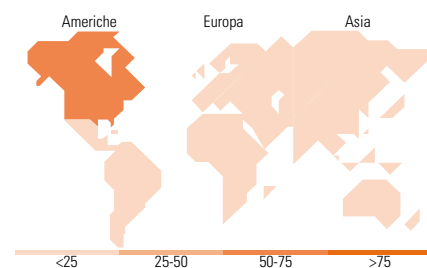
Value Blend Growth  
Style

#### Mkt Cap %

Dimensione	Fondo
Giant	39,17
Large	31,30
Medium	25,24
Small	4,05
Micro	0,25

#### Capitalizzazione media di mercato

Ave Mkt Cap EUR	111.739,77
-----------------	------------



### Titoli principali

Nome	Settore	%
Microsoft Corp	Software	6,17
Amazon.com Inc	E-commerce	4,45
Alphabet Inc Class A	Internet	3,75
JPMorgan Chase & Co	Banca	2,92
Meta Platforms Inc Class A	Internet	2,25
Mastercard Inc Class A	Finanza	2,20
Marvell Technology Inc	Hardware	2,11
AstraZeneca PLC	Farmaceutico	2,09
UnitedHealth Group Inc	Assicurazione	2,02
NVIDIA Corp	Hardware	1,98
% Primi 10 Titoli sul Patrimonio		29,94
Numero Complessivo di Titoli Azionari		79
Numero Complessivo di Titoli Obbligazionari		1

### Distribuzione Settoriale %

Settore	Fondo
<b>Ciclico</b>	<b>32,99</b>
Materie Prime	1,94
Beni di Consumo Ciclici	12,27
Finanza	18,32
Immobiliare	0,46
<b>Sensibile</b>	<b>47,07</b>
Telecomunicazioni	6,86
Energia	3,87
Beni Industriali	12,06
Tecnologia	24,29
<b>Difensivo</b>	<b>19,94</b>
Beni Difensivi	-
Salute	16,51
Servizi di Pubblica Utilità	3,43

### Ripartizione Geografica %

Regione	Fondo
<b>America</b>	<b>72,33</b>
Stati Uniti	69,50
Canada	1,05
America Latina e Centrale	1,78
<b>Europa</b>	<b>18,97</b>
Regno Unito	5,78
Europa Occidentale - Euro	10,29
Europa Occidentale - Non Euro	2,90
Europa dell'Est	0,00
Africa	0,00
Medio Oriente	0,00
<b>Asia</b>	<b>8,70</b>
Giappone	7,08
Australasia	0,00
Asia - Paesi Sviluppatti	1,63
Asia - Emergente	0,00

### Anagrafica

Società di Gestione	Fidelity (FIL Inv Mgmt (Lux) S.A.)	Patrimonio Classe (Mln)	10,48 EUR	Investimento Min. Ingresso	2.500 EUR
Telefono	+ 352 250 404 2400	Domicilio	LUSSEMBURGO	Investimento Min. Successivo	1.000 EUR
Web	www.fidelity-international.com	Valuta del Fondo	EUR	T.E.R.	-
Data di Partenza	08/03/2023	UCITS	Si	Spese correnti	-
Nome del Gestore	Christine Baalham	Inc/Acc	Acc	Commissione di incentivo	-
Data Inizio Gestione	31/03/2024	ISIN	LU2595359303		
NAV (04/02/2025)	EUR 12,97				
Patrimonio Netto (Mln)	5.203,56 EUR				

(31/12/2024)