

# Man Funds plc - Man Japan CoreAlpha Equity DW C EUR

## Categoria Morningstar™

Azionari Giappone Large Cap

## Benchmark Morningstar

Morningstar Japan Target Market

Exposure NR JPY

Usato nel Report

## Benchmark Dichiarato

TOPIX TR JPY

## Morningstar Rating™

Senza rating

### Obiettivo d'Investimento Dichiarato

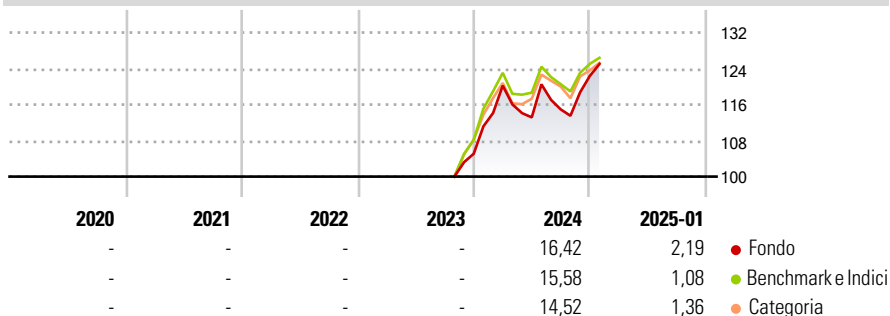
Il Fondo persegue guadagni a lungo termine investendo principalmente in azioni quotate o negoziate (o relativi strumenti) di emittenti aventi sede, o i cui ricavi sono generati, in Giappone. Può anche investire in altre classi di attività, inclusi titoli obbligazionari, monete, depositi e altri fondi nonché in altre regioni. Grazie a un processo di selezione accurato il Fondo detiene un numero relativamente limitato di investimenti. Il reddito eventualmente generato dagli investimenti verrà aggiunto al valore delle azioni degli investitori, i quali possono acquistare e vendere azioni ogni giorno di negoziazione del Fondo. Il Fondo userà strumenti finanziari derivati (strumenti i cui prezzi dipendono da una o più attività sottostanti,...

### Misure di Rischio

3Y Alpha	-	3Y Sharpe Ratio	-
3Y Beta	-	3Y Std Dev	-
3Y R-Squared	-	3Y Risk	-
3Y Info Ratio	-	5Y Risk	-
3Y Tracking Error	-	10Y Risk	-

Basati su Morningstar Japan Target Market Exposure NR JPY (dove applicabile)

### Rendimenti



### Rend. Cumulati %

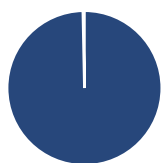
	Fondo	Bmk	Cat
3-Mesi	10,13	6,83	6,50
6-Mesi	3,74	8,41	10,04
1-Anno	12,46	9,62	9,71
3-Anni Ann.ti	-	-	-
5-Anni Ann.ti	-	-	-
10-Anni Ann.ti	-	-	-

Rendimenti aggiornati al 31/01/2025

### Rendimenti

	Q1	Q2	Q3	Q4
2025	-	-	-	-
2024	14,40	-5,87	1,56	6,45
2023	-	-	-	-
2022	-	-	-	-
2021	-	-	-	-

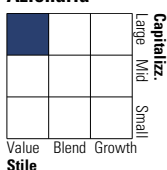
### Portafoglio 31/12/2024



Asset Allocation %	Netta
● Azioni	100,32
● Obbligazioni	0,00
● Liquidità	-0,32
● Altro	0,00

### Style Box

#### Azionaria

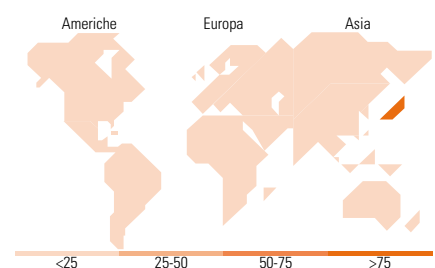


### Mkt Cap %

	Fondo
Giant	34,65
Large	53,62
Medium	11,73
Small	0,00
Micro	0,00

### Capitalizzazione media di mercato

	Fondo
Ave Mkt Cap JPY	3.829,20
	3,20



### Titoli principali

Nome	Settore	%
Mitsubishi Estate Co Ltd	🏠	4,62
SoftBank Group Corp	📱	4,12
Nippon Telegraph & Telephone...	📞	4,07
Toyota Motor Corp	🚗	4,01
Honda Motor Co Ltd	🚗	4,00
Sony Group Corp	📺	3,81
Nomura Holdings Inc	🏢	3,67
Nissan Motor Co Ltd	🚗	3,28
Sumitomo Mitsui Trust Group...	🏢	3,16
Mizuho Financial Group Inc	🏢	3,12
% Primi 10 Titoli sul Patrimonio		37,84
Numero Complessivo di Titoli Azionari		49
Numero Complessivo di Titoli Obbligazionari		0

### Distribuzione Settoriale %

	Fondo
<b>Ciclico</b>	<b>53,23</b>
🏠 Materie Prime	1,81
🛒 Beni di Consumo Ciclici	23,52
🏦 Finanza	18,31
🏠 Immobiliare	9,59
<b>Sensibile</b>	<b>40,48</b>
📞 Telecomunicazioni	8,86
⚡ Energia	0,51
⚙️ Beni Industriali	20,81
💻 Tecnologia	10,31
<b>Difensivo</b>	<b>6,29</b>
🏢 Beni Difensivi	3,97
🏥 Salute	2,33
💡 Servizi di Pubblica Utilità	-

### Ripartizione Geografica %

	Fondo
<b>America</b>	<b>0,00</b>
Stati Uniti	0,00
Canada	0,00
America Latina e Centrale	0,00
<b>Europa</b>	<b>0,00</b>
Regno Unito	0,00
Europa Occidentale - Euro	0,00
Europa Occidentale - Non Euro	0,00
Europa dell'Est	0,00
Africa	0,00
Medio Oriente	0,00
<b>Asia</b>	<b>100,00</b>
Giappone	100,00
Australasia	0,00
Asia - Paesi Sviluppati	0,00
Asia - Emergente	0,00

### Anagrafica

Società di Gestione	Man Group Plc	Patrimonio Classe (Mln)	0,28 EUR	Investimento Min. Ingresso	1.000 EUR
Telefono	+44 (0) 20 7144 100	(31/01/2025)		Investimento Min. Successivo	-
Web	https://www.man.com/	Domicilio	IRLANDA	T.E.R.	1,88%
Data di Partenza	31/10/2023	Valuta del Fondo	EUR	Spese correnti	-
Nome del Gestore	Jeffrey Atherton	UCITS	Si	Commissione di incentivo	-
Data Inizio Gestione	21/03/2011	Inc/Acc	Acc		

# Man Funds plc - Man Japan CoreAlpha Equity DW C EUR

NAV (31/01/2025)

EUR 125,01

ISIN

IE000GP7BXC4

Patrimonio Netto (Mln)

387.019,77 JPY

(31/12/2024)