

Man Funds plc - Man Japan CoreAlpha Equity DW H EUR

Categoria Morningstar™

Azionari Altri Settori

Benchmark Morningstar

Not Categorized

Usato nel Report

Benchmark Dichiarato

TOPIX TR JPY

Morningstar Rating™

Senza rating

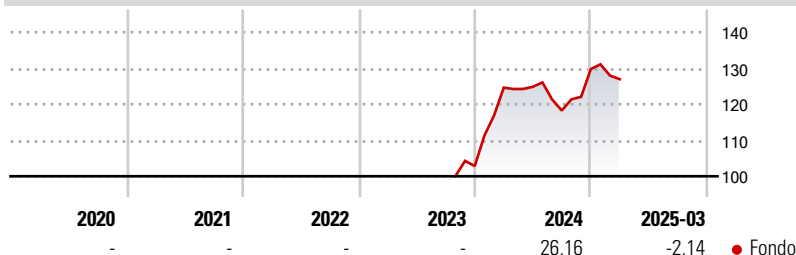
Obiettivo d'Investimento Dichiarato

Il Fondo persegue guadagni a lungo termine investendo principalmente in azioni quotate o negoziate (o relativi strumenti) di emittenti aventi sede, o i cui ricavi sono generati, in Giappone. Può anche investire in altre classi di attività, inclusi titoli obbligazionari, monete, depositi e altri fondi nonché in altre regioni. Grazie a un processo di selezione accurato il Fondo detiene un numero relativamente limitato di investimenti. Il reddito eventualmente generato dagli investimenti verrà aggiunto al valore delle azioni degli investitori, i quali possono acquistare e vendere azioni ogni giorno di negoziazione del Fondo. Il Fondo userà strumenti finanziari derivati (strumenti i cui prezzi dipendono da una o più attività sottostanti,...

Misure di Rischio

3Y Alpha	-	3Y Sharpe Ratio	-
3Y Beta	-	3Y Std Dev	-
3Y R-Squared	-	3Y Risk	-
3Y Info Ratio	-	5Y Risk	-
3Y Tracking Error	-	10Y Risk	-

Rendimenti



Rend. Cumulati %

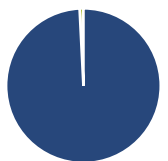
	Fondo
3-Mesi	-6,60
6-Mesi	-3,03
1-Anno	-4,91
3-Anni Ann.ti	-
5-Anni Ann.ti	-
10-Anni Ann.ti	-

Rendimenti aggiornati al 16/04/2025

Rendimenti

	Q1	Q2	Q3	Q4
Trimestrali %				
2025	-2,14	-	-	-
2024	21,17	0,18	-5,26	9,70
2023	-	-	-	-
2022	-	-	-	-
2021	-	-	-	-

Portafoglio 28/02/2025



Asset Allocation %	Netta
● Azioni	99,21
● Obbligazioni	0,00
● Liquidità	0,79
● Altro	0,00

Style Box

Azionaria

Value	Blend	Growth	Small
Value	Blend	Growth	Small
Value	Blend	Growth	Small
Value	Blend	Growth	Small

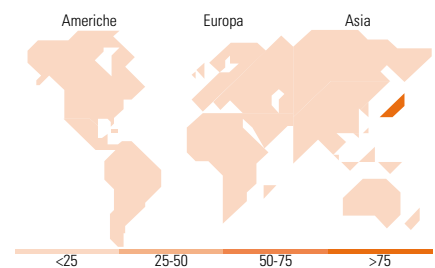
Stile

Mkt Cap %

Fondo	
Giant	33,69
Large	56,42
Medium	9,89
Small	0,00
Micro	0,00

Capitalizzazione media di mercato

Ave Mkt Cap JPY	3.581,37
	3,68



Titoli principali

Nome	Settore	%
Mitsubishi Estate Co Ltd	🏠	4,62
Nippon Telegraph & Telephone...	📞	4,33
Nomura Holdings Inc	🏢	3,92
Nissan Motor Co Ltd	🚗	3,74
SoftBank Group Corp	📱	3,66
Panasonic Holdings Corp	📺	3,26
Sumitomo Mitsui Trust Group...	🏦	3,17
Kyocera Corp	⚙️	3,08
Honda Motor Co Ltd	🚗	2,95
Toyota Motor Corp	🚗	2,84
% Primi 10 Titoli sul Patrimonio		35,57
Numero Complessivo di Titoli Azionari		52
Numero Complessivo di Titoli Obbligazionari		0

Distribuzione Settoriale %

Fondo	
Ciclico	50,73
🏠 Materie Prime	2,96
🛒 Beni di Consumo Ciclici	21,17
🏦 Finanza	17,64
🏠 Immobiliare	8,96
Sensibile	44,68
📞 Telecomunicazioni	8,76
⚡ Energia	0,50
⚙️ Beni Industriali	25,54
📺 Tecnologia	9,88
Difensivo	4,59
🏠 Beni Difensivi	2,46
🏥 Salute	2,13
💡 Servizi di Pubblica Utilità	-

Ripartizione Geografica %

Fondo	
America	0,00
Stati Uniti	0,00
Canada	0,00
America Latina e Centrale	0,00
Europa	0,00
Regno Unito	0,00
Europa Occidentale - Euro	0,00
Europa Occidentale - Non Euro	0,00
Europa dell'Est	0,00
Africa	0,00
Medio Oriente	0,00
Asia	100,00
Giappone	100,00
Australasia	0,00
Asia - Paesi Sviluppati	0,00
Asia - Emergente	0,00

Anagrafica

Società di Gestione	Man Asset Management (Ireland) Limited	Patrimonio Classe (Mln)	0,05 EUR	Investimento Min. Ingresso	1.000 EUR
Telefono	-	Domicilio	IRLANDA	Investimento Min. Successivo	-
Web	-	Valuta del Fondo	EUR	T.E.R.	1,74%
Data di Partenza	31/10/2023	UCITS	Si	Spese correnti	-
Nome del Gestore	Jeffrey Atherton	Inc/Acc	Acc	Commissione di incentivo	-
Data Inizio Gestione	21/03/2011	ISIN	IE0003C15FJ4		

Man Funds plc - Man Japan CoreAlpha Equity DW H EUR

NAV (16/04/2025)

EUR 116,85

Patrimonio Netto (Mln)

366.502,95 JPY

(28/02/2025)