

# Man Funds VI plc - Man TargetRisk DRW H EUR

## Categoria Morningstar™

Bilanciati Moderati EUR

## Benchmark Morningstar

Morningstar Euro Moderate Global Target

Allocation NR EUR

Usato nel Report

## Benchmark Dichiarato

40% Bloomberg Global Aggregate TR USD,

60% MSCI World NR USD

## Morningstar Rating™

Senza rating

### Obiettivo d'Investimento Dichiarato

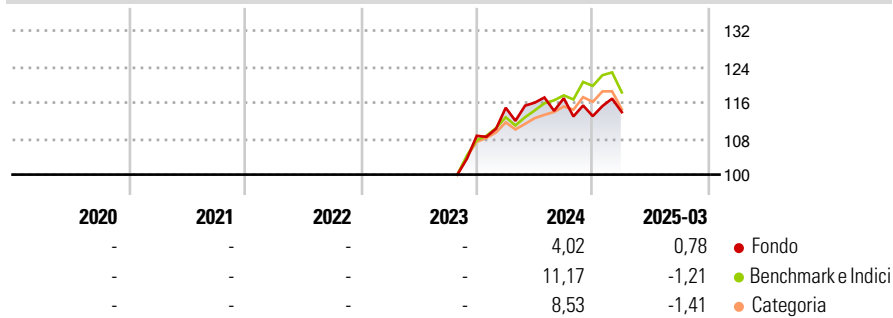
Il Fondo mira a generare una crescita del capitale nel medio-lungo termine fornendo esposizione a una gamma di attività. Il Fondo punta a conseguire un livello stabile di volatilità indipendentemente dalle condizioni di mercato, allocando tutte, o gran parte delle proprie attività in base a un approccio quantitativo che utilizza processi computerizzati allo scopo di identificare opportunità d'investimento. Il Fondo può investire, direttamente e indirettamente, oltre il 20% del proprio valore patrimoniale netto nei mercati emergenti.

### Misure di Rischio

3Y Alpha	-	3Y Sharpe Ratio	-
3Y Beta	-	3Y Std Dev	-
3Y R-Squared	-	3Y Risk	-
3Y Info Ratio	-	5Y Risk	-
3Y Tracking Error	-	10Y Risk	-

Basati su Morningstar Euro Moderate Global Target Allocation NR EUR (dove applicabile)

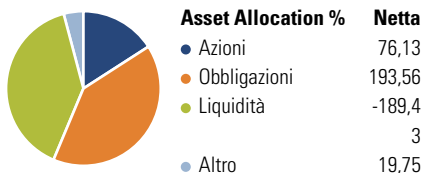
### Rendimenti



Rend. Cumulati %	Fondo	Bmk	Cat	Rendimenti Trimestrali %	Q1	Q2	Q3	Q4
3-Mesi	-8,50	-4,74	-4,86	2025	0,78	-	-	-
6-Mesi	-10,16	-3,25	-4,79	2024	5,74	0,98	0,84	-3,39
1-Anno	-7,34	2,83	0,29	2023	-	-	-	-
3-Anni Ann.ti	-	-	-	2022	-	-	-	-
5-Anni Ann.ti	-	-	-	2021	-	-	-	-
10-Anni Ann.ti	-	-	-					

Rendimenti aggiornati al 15/04/2025

### Portafoglio 28/02/2025

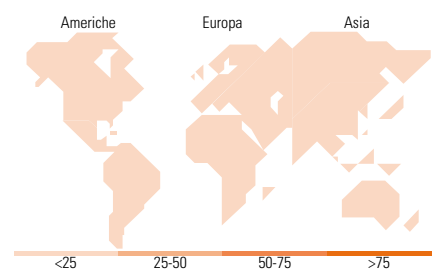


### Morningstar Style Box®

#### Stile Azionario



#### Reddito Fisso



### Titoli principali

Nome	Settore	%
Bbuxalc Index (Gsi Trs) 04...	-	19,75
E-mini S&P 500 Future Mar 25	-	11,03
S&P TSX 60 Index Future Mar 25	-	6,35
Ftse 100 Idx Fut Mar25 (lcf)	-	6,16
10 Year Treasury Note Future...	-	5,75
Future on TOPIX	-	5,71
United States Treasury Notes...	-	5,55
10 Year Japanese Government...	-	5,48
5 Year Treasury Note Future...	-	5,46
Ultra US Treasury Bond...	-	5,43
% Primi 10 Titoli sul Patrimonio		76,67
Numero Complessivo di Titoli Azionari		0
Numero Complessivo di Titoli Obbligazionari		45

### Distribuzione Settoriale %

	Fondo
Ciclico	0,00
Sensibile	0,00
Difensivo	0,00

### Fixed Income Sector Weightings %

	Fondo
Governativo	3.570,93
Societario	0,00
Cartolarizzazioni	0,00
Enti Locali	0,00
Liquidità ed equivalenti	-5.403,60
Derivati	1.932,67

### Ripartizione Geografica %

	Fondo
<b>America</b>	<b>0,00</b>
Stati Uniti	-
Canada	-
America Latina e Centrale	-
<b>Europa</b>	<b>0,00</b>
Regno Unito	-
Europa Occidentale - Euro	-
Europa Occidentale - Non Euro	-
Europa dell'Est	-
Africa	-
Medio Oriente	-
<b>Asia</b>	<b>0,00</b>
Giappone	-
Australasia	-
Asia - Paesi Sviluppati	-
Asia - Emergente	-

### Anagrafica

Società di Gestione	Man Group Plc	Patrimonio Classe (Mln)	0,25 EUR	Investimento Min. Ingresso	1.000 EUR
Telefono	+44 (0) 20 7144 100	(15/04/2025)		Investimento Min. Successivo	-
Web	https://www.man.com/	Domicilio	IRLANDA	T.E.R.	-
Data di Partenza	31/10/2023	Valuta del Fondo	EUR	Spese correnti	-
Nome del Gestore	Russell Korgaonkar	UCITS	Si	Commissione di incentivo	-
Data Inizio Gestione	11/12/2014	Inc/Acc	Acc		
NAV (15/04/2025)	EUR 104,16	ISIN	IE000B3SX149		
Patrimonio Netto (Mln)	3.323,84 USD				

(28/02/2025)