

# Man Funds VI plc - Man Asia Pacific (ex-Japan) Equity Alternative DNRW H EUR

## Categoria Morningstar™

Alt - Azionario Market Neutral

## Benchmark Morningstar

Morningstar Euro Cautious Global Target

Allocation NR EUR

Usato nel Report

## Benchmark Dichiarato

Not Benchmarked

## Morningstar Rating™

Senza rating

### Obiettivo d'Investimento Dichiarato

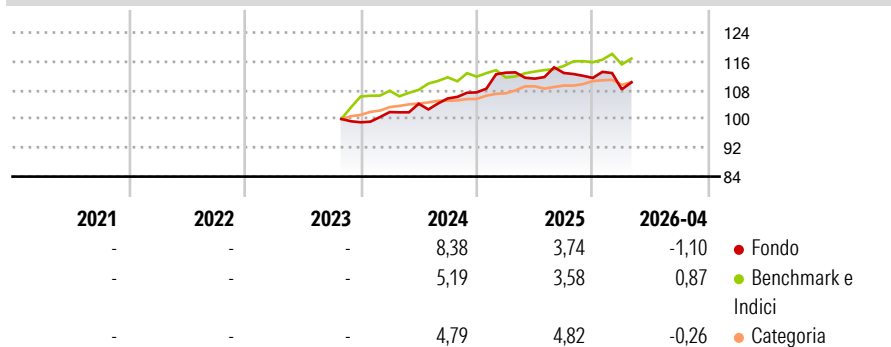
The fund's investment objective is to provide investors with an absolute return through a long / short strategy investing primarily in Asia Pacific (ex Japan). The Portfolio will invest all or part of the net proceeds of Shares in (i) transferable securities (ii) exchange-traded and OTC financial derivative instruments, (iii) money market instruments, (iv) other collective investment schemes and (v) deposits, cash or cash equivalents.

### Misure di Rischio

3Y Alpha	-	3Y Sharpe Ratio	-
3Y Beta	-	3Y Std Dev	-
3Y R-Squared	-	3Y Risk	-
3Y Info Ratio	-	5Y Risk	-
3Y Tracking Error	-	10Y Risk	-

Basati su Morningstar Euro Cautious Global Target Allocation NR EUR (dove applicabile)


### Rendimenti



Rend. Cumulati %	Fondo	Bmk	Cat	Rendimenti Trimestrali %	Q1	Q2	Q3	Q4
3-Mesi	-2,38	-0,16	0,22	2026	-2,85	-	-	-
6-Mesi	-0,47	1,12	1,79	2025	5,09	-1,47	1,43	-1,22
1-Anno	-0,91	4,37	3,91	2024	2,86	2,28	1,40	1,60
3-Anni Ann.ti	-	-	-	2023	-	-	-	-
5-Anni Ann.ti	-	-	-	2022	-	-	-	-
10-Anni Ann.ti	-	-	-					

Rendimenti aggiornati al 13/05/2026

### Portafoglio 31/03/2026

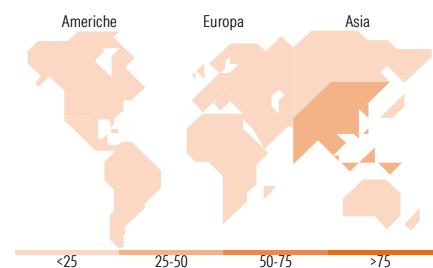


### Fixed Income Style

#### Box™

Qualità Credito	Alto	Med	Basso
Sensibilità ai Tassi	Bassa	Med	Alta

Fondo	Qualità Credito
Duration Effettiva	-
Maturità effettiva	-
Qualità Credito Media	-



### Titoli principali

Nome	Settore	%
United States Treasury Bills...	-	4,39
United States Treasury Bills...	-	4,38
Taiwan Semiconductor...	📄	3,68
Samsung Electronics Co Ltd	📄	3,30
BHARTI AIRTEL LTD (IS*) (EQS...	-	3,23
Sun Hung Kai Properties Ltd	🏠	2,89
H World Group Ltd ADR	🏠	2,53
ICICI Bank Ltd ADR	🏠	2,50
Chunghwa Telecom Co Ltd	📄	2,38
Commonwealth Bank of Australia	🏠	2,35
% Primi 10 Titoli sul Patrimonio		31,64
Numero Complessivo di Titoli Azionari		70
Numero Complessivo di Titoli Obbligazionari		0

### Fixed Income Sector Weightings %

Fondo	Settore
8,41	🏛️ Governativo
0,00	⚙️ Societario
0,00	🏠 Cartolarizzazioni
0,00	👥 Enti Locali
91,59	📄 Liquidità ed equivalenti
-0,01	📄 Derivati

### Coupon Range %

Fondo	Categoria
0,00	0 coupon
0,00	Da 0 a 4 cedole
0,00	Da 4 a 6 cedole
0,00	Da 6 a 8 cedole
0,00	Da 8 a 10 cedole
0,00	Da 10 a 12 cedole
0,00	Oltre 12 cedole

### Ripartizione Geografica %

Fondo	Regione
0,00	<b>America</b>
0,00	Stati Uniti
0,00	Canada
0,00	America Latina e Centrale
0,00	<b>Europa</b>
0,00	Regno Unito
0,00	Europa Occidentale - Euro
0,00	Europa Occidentale - Non Euro
0,00	Europa dell'Est
0,00	Africa
0,00	Medio Oriente
100,00	<b>Asia</b>
0,00	Giappone
13,34	Australasia
38,77	Asia - Paesi Sviluppati
47,89	Asia - Emergente

### Anagrafica

Società di Gestione	Man Group Ltd	Patrimonio Classe (Mln)	0,06 EUR	Investimento Min. Ingresso	1.000 EUR
Telefono	+44 (0) 20 7144 100	(13/05/2026)		Investimento Min. Successivo	-
Web	https://www.man.com/	Domicilio	IRLANDA	T.E.R.	-
Data di Partenza	31/10/2023	Valuta del Fondo	EUR	Spese correnti	-
Nome del Gestore	Andrew Swan	UCITS	Si	Commissione di incentivo	20,00%
Data Inizio Gestione	30/12/2020	Inc/Acc	Acc		
NAV (13/05/2026)	EUR 111,26	ISIN	IE000VNMMPZ86		
Patrimonio Netto (Mln)	223,89 USD				

(31/03/2026)