

Man Funds VI plc - Man Asia Pacific (ex-Japan) Equity Alternative DNRV H EUR

Categoria Morningstar™

Alt - Azionario Market Neutral

Benchmark Morningstar

Morningstar Euro Cautious Global Target

Allocation NR EUR

Usato nel Report

Benchmark Dichiarato

Not Benchmarked

Morningstar Rating™

Senza rating

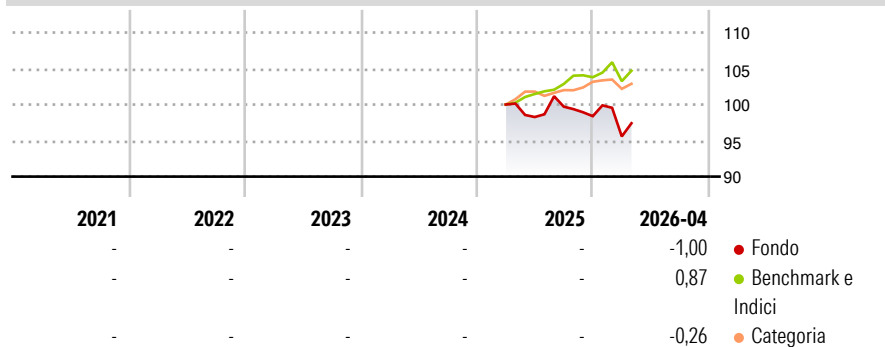
Obiettivo d'Investimento Dichiarato

The fund's investment objective is to provide investors with an absolute return through a long / short strategy investing primarily in Asia Pacific (ex Japan). The Portfolio will invest all or part of the net proceeds of Shares in (i) transferable securities (ii) exchange-traded and OTC financial derivative instruments, (iii) money market instruments, (iv) other collective investment schemes and (v) deposits, cash or cash equivalents.

Misure di Rischio

3Y Alpha	-	3Y Sharpe Ratio	-
3Y Beta	-	3Y Std Dev	-
3Y R-Squared	-	3Y Risk	-
3Y Info Ratio	-	5Y Risk	-
3Y Tracking Error	-	10Y Risk	-

Basati su Morningstar Euro Cautious Global Target Allocation NR EUR (dove applicabile)


Rendimenti

Rend. Cumulati %

	Fondo	Bmk	Cat
3-Mesi	-2,29	-0,14	0,22
6-Mesi	-0,34	0,61	1,79
1-Anno	-1,01	4,22	3,91
3-Anni Ann.ti	-	-	-
5-Anni Ann.ti	-	-	-
10-Anni Ann.ti	-	-	-

Rendimenti aggiornati al 13/05/2026

Rendimenti

	Q1	Q2	Q3	Q4
2026	-2,86	-	-	-
2025	-	-1,73	1,47	-1,33
2024	-	-	-	-
2023	-	-	-	-
2022	-	-	-	-

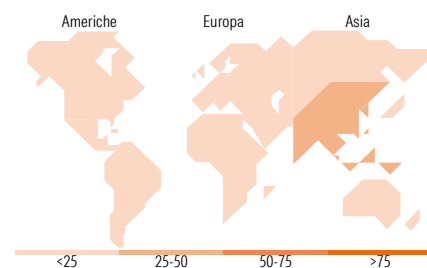
Portafoglio 31/03/2026

Fixed Income Style
Box™

Qualità Credito	Alto	Med	Basso
Sensibilità ai Tassi	Bassa	Med	Alta

Fondo Duration Effettiva -

Maturità effettiva -

Qualità Credito Media


Titoli principali

Nome	Settore	%
United States Treasury Bills...	-	4,39
United States Treasury Bills...	-	4,38
Taiwan Semiconductor...	📄	3,68
Samsung Electronics Co Ltd	📄	3,30
BHARTI AIRTEL LTD (IS*) (EQS...	-	3,23
Sun Hung Kai Properties Ltd	🏠	2,89
H World Group Ltd ADR	📄	2,53
ICICI Bank Ltd ADR	📄	2,50
Chunghwa Telecom Co Ltd	📄	2,38
Commonwealth Bank of Australia	📄	2,35
% Primi 10 Titoli sul Patrimonio		31,64
Numero Complessivo di Titoli Azionari		70
Numero Complessivo di Titoli Obbligazionari		0

Fixed Income Sector Weightings %

	Fondo
🏠 Governativo	8,41
⚙️ Societario	0,00
🏠 Cartolarizzazioni	0,00
👤 Enti Locali	0,00
📄 Liquidità ed equivalenti	91,59
📄 Derivati	-0,01

Coupon Range %

	Fondo
0 coupon	0,00
Da 0 a 4 cedole	0,00
Da 4 a 6 cedole	0,00
Da 6 a 8 cedole	0,00
Da 8 a 10 cedole	0,00
Da 10 a 12 cedole	0,00
Oltre 12 cedole	0,00

Ripartizione Geografica %

	Fondo
America	0,00
Stati Uniti	0,00
Canada	0,00
America Latina e Centrale	0,00
Europa	0,00
Regno Unito	0,00
Europa Occidentale - Euro	0,00
Europa Occidentale - Non Euro	0,00
Europa dell'Est	0,00
Africa	0,00
Medio Oriente	0,00
Asia	100,00
Giappone	0,00
Australasia	13,34
Asia - Paesi Sviluppati	38,77
Asia - Emergente	47,89

Anagrafica

Società di Gestione	Man Group Ltd	Patrimonio Classe (Mln)	0,22 EUR	Investimento Min. Ingresso	1.000 EUR
Telefono	+44 (0) 20 7144 100	(13/05/2026)		Investimento Min. Successivo	-
Web	https://www.man.com/	Domicilio	IRLANDA	T.E.R.	-
Data di Partenza	28/03/2025	Valuta del Fondo	EUR	Spese correnti	-
Nome del Gestore	Andrew Swan	UCITS	Si	Commissione di incentivo	20,00%
Data Inizio Gestione	30/12/2020	Inc/Acc	Acc		
NAV (13/05/2026)	EUR 98,26	ISIN	IE000A31SH78		
Patrimonio Netto (Mln)	223,89 USD				

(31/03/2026)