

Morgan Stanley Investment Funds - Global Brands Fund I EUR

Categoria Morningstar™

Azionari Internazionali Large Cap Blend

Benchmark Morningstar

Morningstar Global Target Market

Exposure NR USD

Usato nel Report

Benchmark Dichiarato

MSCI World NR USD

Morningstar Rating™

Senza rating

Obiettivo d'Investimento Dichiarato

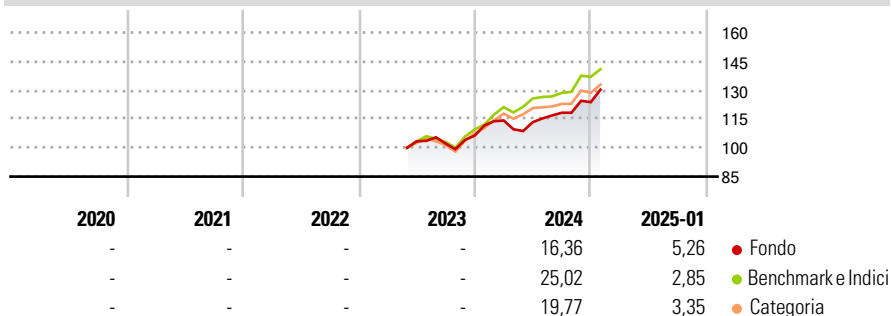
L'obiettivo di investimento del Global Brands Fund è ottenere un interessante tasso di rendimento nel lungo termine, denominato in Dollari USA, investendo principalmente in titoli azionari di società dei paesi sviluppati. Il Comparto investirà in un portafoglio ristretto di titoli di società il cui successo, ad avviso della Società, è basato su beni immateriali (come, a titolo esemplificativo e non esaustivo, marchi, diritti di proprietà intellettuale o metodi di distribuzione) atti a sostenere forti reti di attività in franchising. Il Comparto può anche investire, in via accessoria, in azioni privilegiate, strumenti di debito convertibili in azioni ordinarie, privilegiate e warrants su titoli, ed altri titoli collegati alle azioni.

Misure di Rischio

3Y Alpha	-	3Y Sharpe Ratio	-
3Y Beta	-	3Y Std Dev	-
3Y R-Squared	-	3Y Risk	-
3Y Info Ratio	-	5Y Risk	-
3Y Tracking Error	-	10Y Risk	-

Basati su Morningstar Global Target Market Exposure NR USD (dove applicabile)

Rendimenti

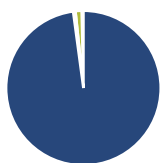


Rend. Cumulati %	Fondo	Bmk	Cat
3-Mesi	9,43	9,06	7,74
6-Mesi	13,13	16,12	12,44
1-Anno	15,54	23,21	19,93
3-Anni Ann.ti	-	-	-
5-Anni Ann.ti	-	-	-
10-Anni Ann.ti	-	-	-

Rendimenti aggiornati al 04/02/2025

Rendimenti Trimestrali %	Q1	Q2	Q3	Q4
2025	-	-	-	-
2024	7,39	-0,77	4,33	4,66
2023	-	-	-1,20	4,10
2022	-	-	-	-
2021	-	-	-	-

Portafoglio 31/12/2024



Asset Allocation %	Netta
● Azioni	98,58
● Obbligazioni	0,48
● Liquidità	1,30
● Altro	-0,36

Style Box

Azionaria

Capitalizzazione	Value	Blend	Growth
Large	■		
Mid			
Small			

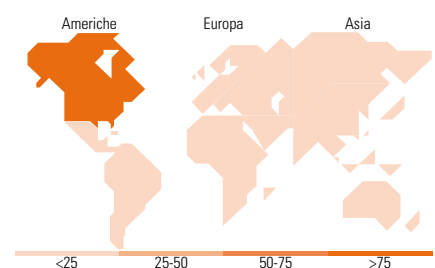
Stile

Mkt Cap %

Giant	Fondo	40,85
Large		38,62
Medium		20,53
Small		0,00
Micro		0,00

Capitalizzazione media di mercato

Ave Mkt Cap USD	Fondo	171.005,54
-----------------	-------	------------



Titoli principali

Nome	Settore	%
Microsoft Corp	■	7,82
SAP SE	■	7,30
Visa Inc Class A	■	6,58
L'Oreal SA	■	4,15
Accenture PLC Class A	■	4,10
Aon PLC Class A	■	4,02
Procter & Gamble Co	■	3,31
Abbott Laboratories	■	3,17
RELX PLC	■	3,17
Becton Dickinson & Co	■	3,08
% Primi 10 Titoli sul Patrimonio		46,70
Numero Complessivo di Titoli Azionari		37
Numero Complessivo di Titoli Obbligazionari		0

Distribuzione Settoriale %

Distribuzione Settoriale %	Fondo
Ciclico	27,02
■ Materie Prime	-
■ Beni di Consumo Ciclici	5,93
■ Finanza	21,09
■ Immobiliare	-
Sensibile	39,33
■ Telecomunicazioni	3,01
■ Energia	-
■ Beni Industriali	7,47
■ Tecnologia	28,85
Difensivo	33,65
■ Beni Difensivi	16,07
■ Salute	17,58
■ Servizi di Pubblica Utilità	-

Ripartizione Geografica %

Ripartizione Geografica %	Fondo
America	77,96
Stati Uniti	77,96
Canada	0,00
America Latina e Centrale	0,00
Europa	22,04
Regno Unito	6,61
Europa Occidentale - Euro	15,43
Europa Occidentale - Non Euro	0,00
Europa dell'Est	0,00
Africa	0,00
Medio Oriente	0,00
Asia	0,00
Giappone	0,00
Australasia	0,00
Asia - Paesi Sviluppati	0,00
Asia - Emergente	0,00

Anagrafica

Società di Gestione	MSIM Fund Management (Ireland) Limited	Patrimonio Classe (Mln)	1,22 EUR	Investimento Min. Ingresso	-
Telefono	-	Domicilio	LUSSEMBURGO	Investimento Min. Successivo	-
Web	www.morganstanley.com/im	Valuta del Fondo	EUR	T.E.R.	0,94%
Data di Partenza	25/05/2023	UCITS	Si	Spese correnti	-
		Inc/Acc	Acc	Commissione di incentivo	-

Morgan Stanley Investment Funds - Global Brands Fund I EUR

Nome del Gestore	Marcus Watson Bruno Paulson William Lock Alex Gabriele Nic Sochovsky Richard Perrott Fei Teng Helena Miles Isabelle Mast Marte Borhaug	ISIN	LU2598445927
Data Inizio Gestione	22/06/2009		
NAV <small>(04/02/2025)</small>	EUR 32,49		
Patrimonio Netto (Mln) <small>(31/12/2024)</small>	20.217,88 USD		