

# Morgan Stanley Investment Funds - Global Quality Fund I EUR

## Categoria Morningstar™

Azionari Internazionali Large Cap Blend

## Benchmark Morningstar

Morningstar Global Target Market

Exposure NR USD

Usato nel Report

## Benchmark Dichiarato

MSCI World NR USD

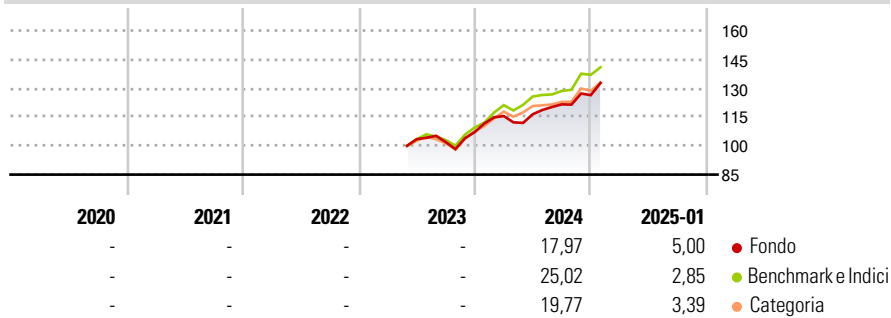
## Morningstar Rating™

Senza rating

### Obiettivo d'Investimento Dichiarato

Obiettivo - Crescita di lungo termine dell'investimento  
Investimenti principali - Azioni societarie - Almeno il 70% degli investimenti del comparto Politica  
d'investimento - Società con sede nei paesi sviluppati  
che hanno una posizione dominante nei settori in cui operano.

### Rendimenti



### Misure di Rischio

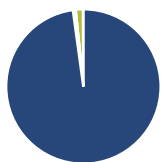
3Y Alpha	-	3Y Sharpe Ratio	-
3Y Beta	-	3Y Std Dev	-
3Y R-Squared	-	3Y Risk	-
3Y Info Ratio	-	5Y Risk	-
3Y Tracking Error	-	10Y Risk	-

Basati su Morningstar Global Target Market Exposure NR USD (dove applicabile)

Rend. Cumulati %	Fondo	Bmk	Cat	Rendimenti Trimestrali %	Q1	Q2	Q3	Q4
3-Mesi	6,03	5,40	5,51	2025	-	-	-	-
6-Mesi	13,33	19,44	16,43	2024	7,80	0,83	4,41	3,96
1-Anno	16,67	22,70	19,60	2023	-	-	-1,46	5,07
3-Anni Ann.ti	-	-	-	2022	-	-	-	-
5-Anni Ann.ti	-	-	-	2021	-	-	-	-
10-Anni Ann.ti	-	-	-					

Rendimenti aggiornati al 07/02/2025

### Portafoglio 31/12/2024



Asset Allocation %	Netta
Azioni	98,01
Obbligazioni	0,55
Liquidità	1,53
Altro	-0,09

### Style Box

#### Azionaria

Capitalizz.	Value	Blend	Growth
Large			
Mid			
Small			

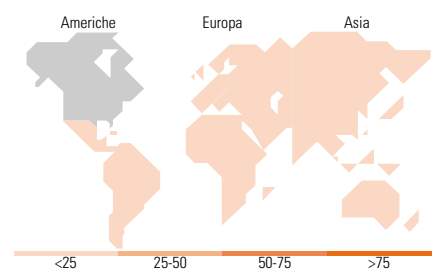
#### Stile

### Mkt Cap %

Fondo	Fondo
Giant	43,81
Large	34,56
Medium	21,63
Small	0,00
Micro	0,00

### Capitalizzazione media di mercato

Fondo	Fondo
Ave Mkt Cap USD	155.052,51



### Titoli principali

Nome	Settore	%
Microsoft Corp		5,51
SAP SE		5,46
Visa Inc Class A		5,28
Alphabet Inc Class A		3,67
Procter & Gamble Co		3,39
Aon PLC Class A		3,36
L'Oréal SA		3,31
Accenture PLC Class A		3,19
Keyence Corp		2,79
CME Group Inc Class A		2,74
% Primi 10 Titoli sul Patrimonio		38,70
Numero Complessivo di Titoli Azionari		45
Numero Complessivo di Titoli Obbligazionari		0

### Distribuzione Settoriale %

Fondo	Fondo
<b>Ciclico</b>	<b>26,16</b>
Materie Prime	-
Beni di Consumo Ciclici	5,86
Finanza	20,30
Immobiliare	-
<b>Sensibile</b>	<b>41,36</b>
Telecomunicazioni	3,75
Energia	-
Beni Industriali	5,65
Tecnologia	31,97
<b>Difensivo</b>	<b>32,48</b>
Beni Difensivi	13,85
Salute	18,62
Servizi di Pubblica Utilità	-

### Ripartizione Geografica %

Fondo	Fondo
<b>America</b>	<b>74,72</b>
Stati Uniti	72,93
Canada	1,79
America Latina e Centrale	0,00
<b>Europa</b>	<b>18,75</b>
Regno Unito	5,13
Europa Occidentale - Euro	13,62
Europa Occidentale - Non Euro	0,00
Europa dell'Est	0,00
Africa	0,00
Medio Oriente	0,00
<b>Asia</b>	<b>6,53</b>
Giappone	2,85
Australasia	0,00
Asia - Paesi Sviluppati	3,68
Asia - Emergente	0,00

### Anagrafica

Società di Gestione	MSIM Fund Management (Ireland) Limited	Patrimonio Classe (Mln)	0,01 EUR	Investimento Min. Ingresso	-
Telefono	-	(10/02/2025)		Investimento Min. Successivo	-
Web	www.morganstanley.com/im	Domicilio	LUSSEMBURGO	T.E.R.	0,93%
Data di Partenza	25/05/2023	Valuta del Fondo	EUR	Spese correnti	-
Nome del Gestore	Bruno Paulson Marcus Watson Marte Borhaug William Lock	UCITS	Si	Commissione di incentivo	-
		Inc/Acc	Acc		
		ISIN	LU2598446149		

# Morgan Stanley Investment Funds - Global Quality Fund I EUR

Nic Sochovsky  
Richard Perrott  
Alex Gabriele  
Fei Teng  
Helena Miles  
Isabelle Mast

Data Inizio Gestione 01/08/2013  
NAV (07/02/2025) EUR 33,25  
Patrimonio Netto (Mln) 2.533,88 USD  
(31/12/2024)