

# Morgan Stanley Investment Funds - US Advantage Fund I EUR

**Categoria Morningstar™**

Azionari USA Large Cap Growth

**Benchmark Morningstar**

Morningstar US Large-Mid Cap Broad  
Growth NR USD  
Usato nel Report

**Benchmark Dichiarato**

S&P 500 TR USD

**Morningstar Rating™**

Senza rating

**Obiettivo d'Investimento Dichiarato**

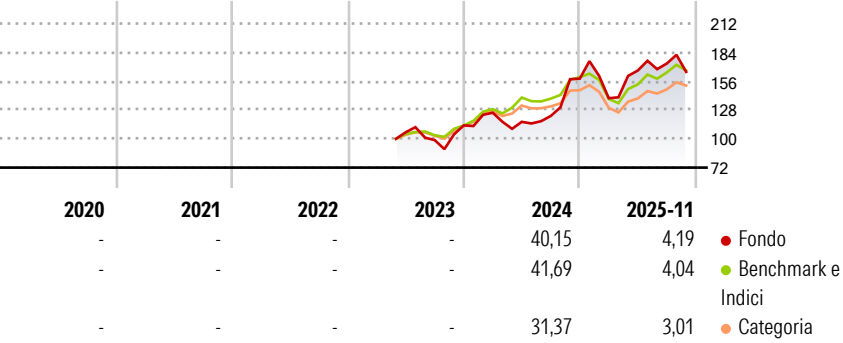
L'obiettivo di investimento dell'American Franchise Fund è l'aumento a lungo termine del valore del capitale, denominato in Dollari USA, mediante investimenti principalmente in titoli azionari di società che hanno sede o che esercitano la maggior parte della propria attività economica negli Stati Uniti. Il Comparto investirà in un portafoglio ristretto di titoli di società il cui successo, ad avviso della Società, è basato su beni immateriali (come, a titolo esemplificativo e non esaustivo, marchi, diritti di proprietà intellettuale o metodi di distribuzione) atti a sostenere forti reti di attività in franchising. Il Comparto può altresì investire, in via accessoria, in titoli azionari di società aventi sede o che esercitano la maggior...

**Misure di Rischio**

3Y Alpha	-	3Y Sharpe Ratio	-
3Y Beta	-	3Y Std Dev	-
3Y R-Squared	-	3Y Risk	-
3Y Info Ratio	-	5Y Risk	-
3Y Tracking Error	-	10Y Risk	-

Basati su Morningstar US Large-Mid Cap Broad Growth NR USD (dove applicabile)

**Rendimenti**



Rend. Cumulati %	Fondo	Bmk	Cat
3-Mesi	-0,75	0,36	1,84
6-Mesi	3,75	8,98	9,48
1-Anno	1,88	-0,48	-1,16
3-Anni Ann.ti	-	-	-
5-Anni Ann.ti	-	-	-
10-Anni Ann.ti	-	-	-


Rendimenti aggiornati al 12/12/2025

Rendimenti	Q1	Q2	Q3	Q4
Trimestrali %				
2025	-12,00	19,28	4,11	-
2024	10,88	-7,06	4,86	29,69
2023	-	-	-7,15	14,50
2022	-	-	-	-
2021	-	-	-	-

**Portafoglio -**

**Asset Allocation %**

Netta

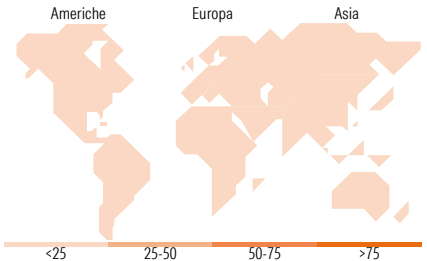


**Mkt Cap %**

Capitalizzazione  
media di mercato  
Ave Mkt Cap

**Fondo**

Fondo



**Titoli principali**

Nome	Settore	%
% Primi 10 Titoli sul Patrimonio		0,00
Numero Complessivo di Titoli Azionari		-
Numero Complessivo di Titoli Obbligazionari		-

**Distribuzione Settoriale %**

	Fondo
<b>Ciclico</b>	<b>0,00</b>
Materie Prime	-
Beni di Consumo Ciclici	-
Finanza	-
Immobiliare	-
<b>Sensibile</b>	<b>0,00</b>
Telecomunicazioni	-
Energia	-
Beni Industriali	-
Tecnologia	-
<b>Difensivo</b>	<b>0,00</b>
Beni Difensivi	-
Salute	-
Servizi di Pubblica Utilità	-

**Ripartizione Geografica %**

	Fondo
<b>America</b>	<b>0,00</b>
Stati Uniti	-
Canada	-
America Latina e Centrale	-
<b>Europa</b>	<b>0,00</b>
Regno Unito	-
Europa Occidentale - Euro	-
Europa Occidentale - Non Euro	-
Europa dell'Est	-
Africa	-
Medio Oriente	-
<b>Asia</b>	<b>0,00</b>
Giappone	-
Australasia	-
Asia - Paesi Sviluppati	-
Asia - Emergente	-

**Anagrafica**

Società di Gestione	MSIM Fund Management (Ireland) Limited	Patrimonio Classe (Mln)	0,02 EUR	Investimento Min. Ingresso	-
Telefono	-	Domicilio	LUSSEMBURGO	Investimento Min. Successivo	-
Web	www.morganstanley.com/im	Valuta del Fondo	EUR	T.E.R.	0,89%
		UCITS	Si	Spese correnti	-
Data di Partenza	25/05/2023	Inc/Acc	Acc	Commissione di incentivo	-
Nome del Gestore	Dennis Lynch	ISIN	LU2598446222		

# Morgan Stanley Investment Funds - US Advantage Fund I EUR

Data Inizio Gestione	22/06/2009
NAV <sup>(12/12/2025)</sup>	EUR 43,44
Patrimonio Netto (Mln)	-