

# NT Real Estate Climate Index Feeder Fund R EUR Accumulating

## Categoria Morningstar™

Immobiliare Indiretto - Globale

## Benchmark Morningstar

Morningstar Global Real Estate Target  
Market Exposure NR USD  
Usato nel Report

## Benchmark Dichiarato

Solactive Dev RE ESG Climate TR GBP

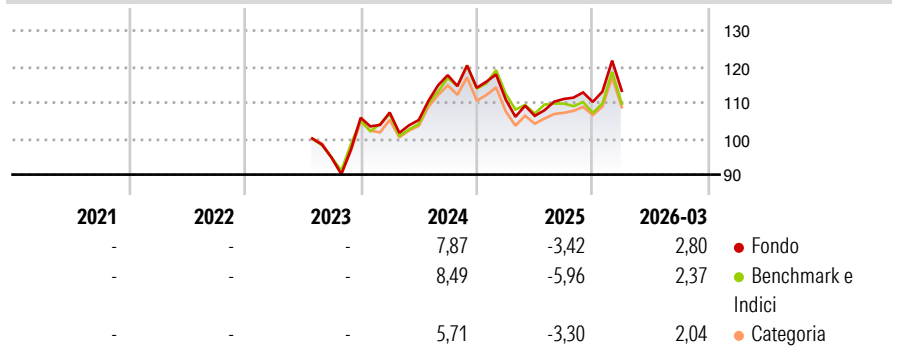
## Morningstar Rating™

Senza rating

### Obiettivo d'Investimento Dichiarato

The investment objective of the Master Fund is to closely match the risk and return characteristics of the Solactive Developed Real Estate ESG Climate Index NTR (the "Index") with net dividends reinvested. Any change of Index shall only be made with the prior approval of its unitholders (the "Unitholders").

### Rendimenti



### Misure di Rischio

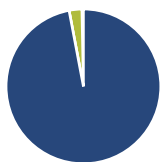
3Y Alpha	-	3Y Sharpe Ratio	-
3Y Beta	-	3Y Std Dev	-
3Y R-Squared	-	3Y Risk	-
3Y Info Ratio	-	5Y Risk	-
3Y Tracking Error	-	10Y Risk	-

Basati su Morningstar Global Real Estate Target Market Exposure NR USD (dove applicabile)

Rend. Cumulati %	Fondo	Bmk	Cat	Rendimenti Trimestrali %	Q1	Q2	Q3	Q4
3-Mesi	6,75	6,61	6,77	2026	2,80	-	-	-
6-Mesi	8,36	7,35	7,38	2025	-2,87	-4,09	4,43	-0,73
1-Anno	13,80	8,31	11,48	2024	1,38	-1,95	11,86	-2,99
3-Anni Ann.ti	-	-	-	2023	-	-	-	11,73
5-Anni Ann.ti	-	-	-	2022	-	-	-	-
10-Anni Ann.ti	-	-	-					

Rendimenti aggiornati al 30/04/2026

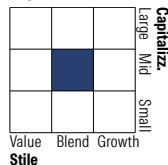
### Portafoglio 31/03/2026



#### Asset Allocation %

Azioni	97,02
Obbligazioni	0,00
Liquidità	2,67
Altro	0,31

#### Style Box Azionaria

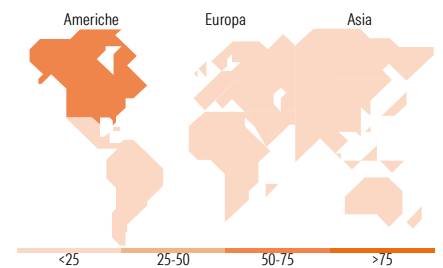


#### Mkt Cap %

Giant	2,01
Large	31,53
Medium	48,85
Small	15,88
Micro	1,72

#### Capitalizzazione media di mercato

Ave Mkt Cap EUR	17.577,93
-----------------	-----------



### Titoli principali

Nome	Settore	%
Welltower Inc	🏠	7,37
Prologis Inc	🏠	6,47
Equinix Inc	🏠	5,52
Simon Property Group Inc	🏠	3,61
Realty Income Corp	🏠	3,23
Digital Realty Trust Inc	🏠	2,66
Public Storage	🏠	2,65
Mitsubishi Estate Co Ltd	🏠	2,22
Goodman Group	🏠	2,18
Iron Mountain Inc	🏠	1,95
% Primi 10 Titoli sul Patrimonio		37,85
Numero Complessivo di Titoli Azionari		283
Numero Complessivo di Titoli Obbligazionari		0

### Distribuzione Settoriale %

	Fondo
<b>Ciclico</b>	<b>99,79</b>
Materie Prime	0,03
Beni di Consumo Ciclici	0,03
Finanza	0,07
Immobiliare	99,67
<b>Sensibile</b>	<b>0,10</b>
Telecomunicazioni	0,01
Energia	0,04
Beni Industriali	0,06
Tecnologia	0,00
<b>Difensivo</b>	<b>0,10</b>
Beni Difensivi	0,04
Salute	0,04
Servizi di Pubblica Utilità	0,02

### Ripartizione Geografica %

	Fondo
<b>America</b>	<b>62,26</b>
Stati Uniti	60,86
Canada	1,40
America Latina e Centrale	0,00
<b>Europa</b>	<b>13,68</b>
Regno Unito	3,86
Europa Occidentale - Euro	5,62
Europa Occidentale - Non Euro	4,14
Europa dell'Est	0,00
Africa	0,00
Medio Oriente	0,07
<b>Asia</b>	<b>24,06</b>
Giappone	12,99
Australasia	4,42
Asia - Paesi Sviluppati	6,65
Asia - Emergente	0,00

### Anagrafica

Società di Gestione	Northern Trust Fund Managers (Ireland) Limited	Patrimonio Classe (Mln)	0,16 EUR	Investimento Min. Ingresso	100.000 EUR
Telefono	+353 1 5422000	(30/04/2026)		Investimento Min. Successivo	100.000 EUR
Web	www.northerntrust.com/	Domicilio	IRLANDA	T.E.R.	-
Data di Partenza	14/07/2023	Valuta del Fondo	EUR	Spese correnti	0,50%
Nome del Gestore	Not Disclosed	UCITS	Si	Commissione di incentivo	0,00%
Data Inizio Gestione	07/11/2023	Inc/Acc	Acc		
NAV (30/04/2026)	EUR 12,31	ISIN	IE000LP4A034		

# NT Real Estate Climate Index Feeder Fund R EUR Accumulating

Patrimonio Netto (Mln) 1.706,51 EUR

(31/03/2026)