

Man Asia (ex-Japan) Equity DY C EUR Acc

Categoria Morningstar™

Azionari Asia ex Giappone

Benchmark Morningstar

Morningstar Asia ex-Japan Target Market

Exposure NR USD

Usato nel Report

Benchmark Dichiarato

MSCI AC Asia Ex Japan NR USD

Morningstar Rating™

Senza rating

Obiettivo d'Investimento Dichiarato

The fund's investment objective is to provide medium to long-term capital appreciation. The Portfolio will invest all or part of the net proceeds of Shares in (i) transferable securities, (ii) exchange-traded and OTC financial derivative instruments, (iii) money market instruments, (iv) other collective investment schemes and (v) deposits, cash or cash equivalents. At least 51% of the value of the Portfolio will be invested on an ongoing basis in holdings in equity securities that are authorised for official trading on a stock exchange or included in an organised market.

Misure di Rischio

3Y Alpha	-	3Y Sharpe Ratio	-
3Y Beta	-	3Y Std Dev	-
3Y R-Squared	-	3Y Risk	-
3Y Info Ratio	-	5Y Risk	-
3Y Tracking Error	-	10Y Risk	-

Basati su Morningstar Asia ex-Japan Target Market Exposure NR USD (dove applicabile)

Rendimenti

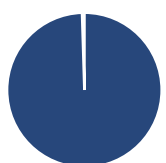
100

-
- ● Fondo
- ● Benchmark e Indici
- ● Categoria

Rend. Cumulati %	Fondo	Bmk	Cat	Rendimenti	Q1	Q2	Q3	Q4
3-Mesi	-	-	-	Trimestrali %				
6-Mesi	-	-	-	2025	-	-	-	-
1-Anno	-	-	-	2024	-	-	-	-
3-Anni Ann.ti	-	-	-	2023	-	-	-	-
5-Anni Ann.ti	-	-	-	2022	-	-	-	-
10-Anni Ann.ti	-	-	-	2021	-	-	-	-

Rendimenti aggiornati al 11/03/2025

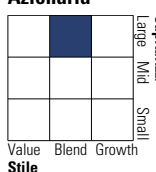
Portafoglio 31/01/2025



Asset Allocation %	Netta
● Azioni	100,49
● Obbligazioni	0,00
● Liquidità	-0,49
● Altro	0,00

Style Box

Azionaria



Value Blend Growth

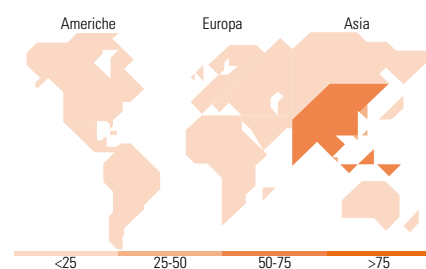
Stile

Mkt Cap %

Mkt Cap %	Fondo
Giant	67,96
Large	29,72
Medium	2,32
Small	0,00
Micro	0,00

Capitalizzazione media di mercato

Capitalizzazione media di mercato	Fondo
Ave Mkt Cap USD	59.132,3



<25 25-50 50-75 >75

Titoli principali

Nome	Settore	%
Taiwan Semiconductor...		9,67
Alibaba Group Holding Ltd...		5,63
MAHINDRA & MAHINDRA LTD...	-	4,81
ICICI Bank Ltd ADR		4,63
Xiaomi Corp Class B		4,20
BHARTI AIRTEL LTD (IS*) (EQS...	-	3,85
Qifu Technology Inc ADR		3,77
AAC Technologies Holdings Inc		3,42
JD.com Inc Ordinary Shares - ...		3,22
SK Hynix Inc		3,15
% Primi 10 Titoli sul Patrimonio		46,35
Numero Complessivo di Titoli Azionari		36
Numero Complessivo di Titoli Obbligazionari		0

Distribuzione Settoriale %

Distribuzione Settoriale %	Fondo
Ciclico	44,20
● Materie Prime	-
● Beni di Consumo Ciclici	12,48
● Finanza	29,03
● Immobiliare	2,69
Sensibile	45,01
● Telecomunicazioni	6,95
● Energia	-
● Beni Industriali	5,34
● Tecnologia	32,73
Difensivo	10,79
● Beni Difensivi	4,05
● Salute	3,02
● Servizi di Pubblica Utilità	3,72

Ripartizione Geografica %

Ripartizione Geografica %	Fondo
America	0,00
● Stati Uniti	0,00
● Canada	0,00
● America Latina e Centrale	0,00
Europa	0,00
● Regno Unito	0,00
● Europa Occidentale - Euro	0,00
● Europa Occidentale - Non Euro	0,00
● Europa dell'Est	0,00
● Africa	0,00
● Medio Oriente	0,00
Asia	100,00
● Giappone	0,00
● Australasia	0,00
● Asia - Paesi Sviluppati	36,04
● Asia - Emergente	63,96

Anagrafica

Società di Gestione	Man Group Plc	Patrimonio Classe (Mln)	0,02 EUR	Investimento Min. Ingresso	1.000 EUR
Telefono	+44 (0) 20 7144 100	(11/03/2025)		Investimento Min. Successivo	-
Web	https://www.man.com/	Domicilio	IRLANDA	T.E.R.	-
Data di Partenza	28/02/2025	Valuta del Fondo	EUR	Spese correnti	-
Nome del Gestore	-	UCITS	Si	Commissione di incentivo	0,00%
Data Inizio Gestione	20/10/2020	Inc/Acc	Acc		
NAV (11/03/2025)	EUR 96,80	ISIN	IE000VS07YB1		
Patrimonio Netto (Mln)	157,51 USD				

(31/01/2025)