

# Man Funds plc - Man Japan CoreAlpha Equity DY H EUR

**Categoria Morningstar™**

Azionari Altri Settori

**Benchmark Morningstar**
Not Categorized  
Usato nel Report
**Benchmark Dichiarato**

TOPIX TR JPY

**Morningstar Rating™**

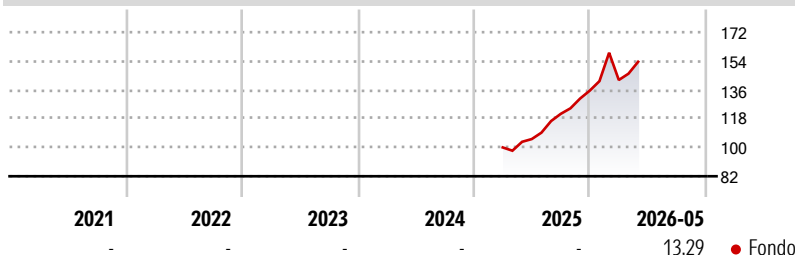
Senza rating

**Obiettivo d'Investimento Dichiarato**

Il Fondo persegue guadagni a lungo termine investendo principalmente in azioni quotate o negoziate (o relativi strumenti) di emittenti aventi sede, o i cui ricavi sono generati, in Giappone. Può anche investire in altre classi di attività, inclusi titoli obbligazionari, monete, depositi e altri fondi nonché in altre regioni. Grazie a un processo di selezione accurato il Fondo detiene un numero relativamente limitato di investimenti. Il reddito eventualmente generato dagli investimenti verrà aggiunto al valore delle azioni degli investitori, i quali possono acquistare e vendere azioni ogni giorno di negoziazione del Fondo. Il Fondo userà strumenti finanziari derivati (strumenti i cui prezzi dipendono da una o più attività sottostanti,...

**Misure di Rischio**

3Y Alpha	-	3Y Sharpe Ratio	-
3Y Beta	-	3Y Std Dev	-
3Y R-Squared	-	3Y Risk	-
3Y Info Ratio	-	5Y Risk	-
3Y Tracking Error	-	10Y Risk	-

**Rendimenti**

**Rend. Cumulati %**

Rend. Cumulati %	Fondo
3-Mesi	3,72
6-Mesi	11,95
1-Anno	46,68
3-Anni Ann.ti	-
5-Anni Ann.ti	-
10-Anni Ann.ti	-

Rendimenti aggiornati al 26/06/2026

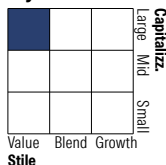
**Rendimenti**

Rendimenti	Q1	Q2	Q3	Q4
<b>Trimestrali %</b>				
2026	4,90	-	-	-
2025	-	5,23	14,98	11,99
2024	-	-	-	-
2023	-	-	-	-
2022	-	-	-	-

**Portafoglio 30/04/2026**

**Asset Allocation %**

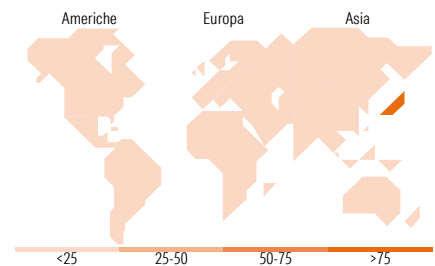
● Azioni	99,52
● Obbligazioni	0,00
● Liquidità	0,48
● Altro	0,00

**Netta**
**Style Box Azionaria**

**Mkt Cap %**

Mkt Cap %	Fondo
Giant	23,03
Large	60,18
Medium	16,79
Small	0,00
Micro	0,00

**Capitalizzazione media di mercato**

Capitalizzazione media di mercato	Fondo
Ave Mkt Cap JPY	4.408,96
	7,54


**Titoli principali**

Nome	Settore	%
Sumitomo Mitsui Trust Group...	🏠	4,62
Nomura Holdings Inc	🏠	4,44
Honda Motor Co Ltd	🏠	4,38
Nissan Motor Co Ltd	🏠	4,18
Seven & i Holdings Co Ltd	🏠	3,70
Sumitomo Mitsui Financial...	🏠	3,31
Daiichi Life Group Inc	🏠	3,30
Future on TOPIX	-	3,29
Mizuho Financial Group Inc	🏠	3,29
Kubota Corp	🏠	3,25
% Primi 10 Titoli sul Patrimonio		37,76
Numero Complessivo di Titoli Azionari		55
Numero Complessivo di Titoli Obbligazionari		0

**Distribuzione Settoriale %**

Distribuzione Settoriale %	Fondo
<b>Ciclico</b>	<b>55,82</b>
Materie Prime	3,98
Beni di Consumo Ciclici	17,72
Finanza	29,78
Immobiliare	4,35
<b>Sensibile</b>	<b>39,09</b>
Telecomunicazioni	7,04
Energia	1,28
Beni Industriali	19,41
Tecnologia	11,36
<b>Difensivo</b>	<b>5,08</b>
Beni Difensivi	4,26
Salute	0,83
Servizi di Pubblica Utilità	-

**Ripartizione Geografica %**

Ripartizione Geografica %	Fondo
<b>America</b>	<b>0,00</b>
Stati Uniti	0,00
Canada	0,00
America Latina e Centrale	0,00
<b>Europa</b>	<b>0,00</b>
Regno Unito	0,00
Europa Occidentale - Euro	0,00
Europa Occidentale - Non Euro	0,00
Europa dell'Est	0,00
Africa	0,00
Medio Oriente	0,00
<b>Asia</b>	<b>100,00</b>
Giappone	100,00
Australasia	0,00
Asia - Paesi Sviluppati	0,00
Asia - Emergente	0,00

**Anagrafica**

Società di Gestione	Man Asset Management (Ireland) Limited	Patrimonio Classe (Mln)	0,00 EUR	Investimento Min. Ingresso	1.000 EUR
Telefono	-	Domicilio	IRLANDA	Investimento Min. Successivo	-
Web	-	Valuta del Fondo	EUR	T.E.R.	2,21%
Data di Partenza	28/03/2025	UCITS	Si	Spese correnti	-
Nome del Gestore	Jeffrey Atherton	Inc/Acc	Acc	Commissione di incentivo	-
Data Inizio Gestione	21/03/2011	ISIN	IE000TMZYKH4		

[See disclosures for more details](#)

© 2026 Morningstar Italia. Tutti i diritti sono riservati. Le informazioni qui contenute: (1) sono proprietà di Morningstar, (2) non possono essere copiate, (3) non costituiscono consiglio di investimento; (4) sono fornite con scopi informativi; (5) sono ritenute attendibili da Morningstar che, pertanto, ne garantisce il maggior grado di accuratezza e completezza possibile, fatto salvo il caso in cui queste Le siano state fornite in modo errato e/o non completo dalle relative società prodotte; (6) sono estratte dai dati del fondo disponibili e riferiti a date temporali diverse. Morningstar non è responsabile per qualunque danno o perdita derivante da qualunque uso delle informazioni e chi visiona tali informazioni sarà responsabile dell'uso che andrà a farne. Non vi è naturalmente garanzia alcuna che i risultati del passato trovino un riscontro nel futuro.

# Man Funds plc - Man Japan CoreAlpha Equity DY H EUR

NAV (26/06/2026)

EUR 145,45

Patrimonio Netto (Mln)

618.405,80 JPY

(30/04/2026)