

Man Funds plc - Man Systematic Emerging Markets Equity DW H EUR

Categoria Morningstar™

Azionari Altri Settori

Benchmark Morningstar

Not Categorized
Usato nel Report

Benchmark Dichiarato

MSCI EM NR USD

Morningstar Rating™

Senza rating

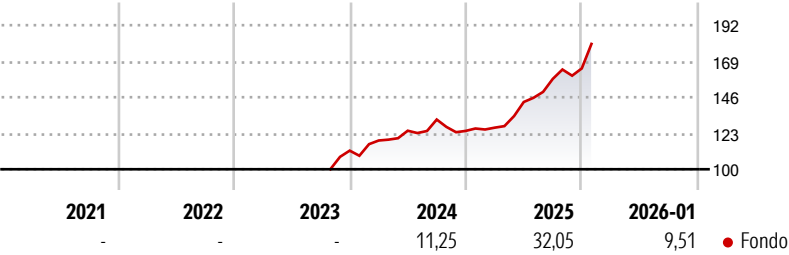
Obiettivo d'Investimento Dichiarato

The Portfolio's objective is to earn a return on investment greater than the returns available from investments in the MSCI Emerging Markets Index. The Portfolio will seek to achieve its objective by using Numeric's proprietary quantitative models to select securities for purchase or sale in order to allocate all or substantially all of its assets in accordance with the Portfolio's strategy. The strategy involves taking long positions in relation to issuers primarily in emerging markets throughout the world, that represent, in the judgment of Numeric, an opportunity for short-term investment gains.

Misure di Rischio

3Y Alpha	-	3Y Sharpe Ratio	-
3Y Beta	-	3Y Std Dev	-
3Y R-Squared	-	3Y Risk	-
3Y Info Ratio	-	5Y Risk	-
3Y Tracking Error	-	10Y Risk	-

Rendimenti



Rend. Cumulati %

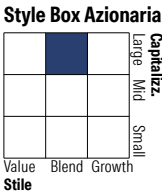
	Fondo
3-Mesi	13,08
6-Mesi	25,75
1-Anno	45,61
3-Anni Ann.ti	-
5-Anni Ann.ti	-
10-Anni Ann.ti	-

Rendimenti aggiornati al 11/02/2026

Rendimenti

	Q1	Q2	Q3	Q4
Trimestrali %				
2026	-	-	-	-
2025	1,67	12,95	10,32	4,24
2024	5,77	5,28	5,74	-5,52
2023	-	-	-	-
2022	-	-	-	-

Portafoglio 31/12/2025

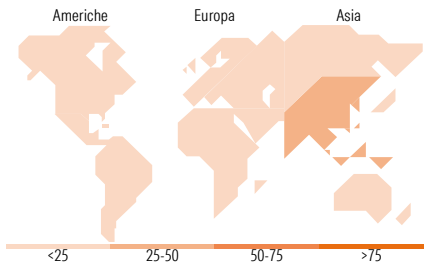


Mkt Cap %

	Fondo
Giant	48,96
Large	32,76
Medium	15,79
Small	2,34
Micro	0,15

Capitalizzazione media di mercato

	Fondo
Ave Mkt Cap USD	44.960,47



Titoli principali

Nome	Settore	%
Taiwan Semiconductor...	🏭	9,47
MSCI EM (USD STRD)	—	4,31
Tencent Holdings Ltd	📱	3,99
Samsung Electronics Co Ltd	📱	3,79
SK Hynix Inc	📱	3,40
Delta Electronics Inc	📱	1,65
Bharti Airtel Ltd	📱	1,37
Alibaba Group Holding Ltd...	🛒	1,14
Accton Technology Corp	📱	1,07
ICICI Bank Ltd	🏦	1,06
% Primi 10 Titoli sul Patrimonio		31,24
Numero Complessivo di Titoli Azionari		287
Numero Complessivo di Titoli Obbligazionari		0

Distribuzione Settoriale %

	Fondo
Ciclico	39,64
Materie Prime	8,84
Beni di Consumo Ciclici	8,99
Finanza	19,81
Immobiliare	2,01
Sensibile	50,54
Telecomunicazioni	9,31
Energia	4,09
Beni Industriali	9,28
Tecnologia	27,87
Difensivo	9,82
Beni Difensivi	2,24
Salute	6,21
Servizi di Pubblica Utilità	1,37

Ripartizione Geografica %

	Fondo
America	9,23
Stati Uniti	1,73
Canada	0,00
America Latina e Centrale	7,50
Europa	12,23
Regno Unito	0,00
Europa Occidentale - Euro	0,43
Europa Occidentale - Non Euro	0,00
Europa dell'Est	4,37
Africa	1,84
Medio Oriente	5,59
Asia	78,54
Giappone	0,00
Australasia	0,17
Asia - Paesi Sviluppati	36,15
Asia - Emergente	42,22

Anagrafica

Società di Gestione	-	Patrimonio Classe (Mln)	1,69 EUR	Investimento Min. Ingresso	1.000 EUR
Telefono	-	(10/02/2026)		Investimento Min. Successivo	-
Web	-	Domicilio	IRLANDA	T.E.R.	-
Data di Partenza	31/10/2023	Valuta del Fondo	EUR	Spese correnti	-
Nome del Gestore	Ori Ben-Akiva	UCITS	Si	Commissione di incentivo	0,00%
Data Inizio Gestione	10/02/2015	Inc/Acc	Acc		
NAV (11/02/2026)	EUR 185,32	ISIN	IE000HNHJQQ4		
Patrimonio Netto (Mln)	1.792,51 USD				

(31/12/2025)