

Man Funds plc - Man Systematic Emerging Markets Equity Class DYU H EUR

Categoria Morningstar™

Azionari Altri Settori

Benchmark Morningstar

Not Categorized
Usato nel Report

Benchmark Dichiarato

MSCI EM NR USD

Morningstar Rating™

Senza rating

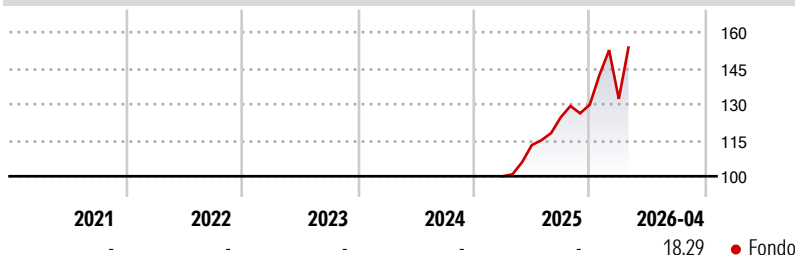
Obiettivo d'Investimento Dichiarato

The Portfolio's objective is to earn a return on investment greater than the returns available from investments in the MSCI Emerging Markets Index. The Portfolio will seek to achieve its objective by using Numeric's proprietary quantitative models to select securities for purchase or sale in order to allocate all or substantially all of its assets in accordance with the Portfolio's strategy. The strategy involves taking long positions in relation to issuers primarily in emerging markets throughout the world, that represent, in the judgment of Numeric, an opportunity for short-term investment gains.

Misure di Rischio

3Y Alpha	-	3Y Sharpe Ratio	-
3Y Beta	-	3Y Std Dev	-
3Y R-Squared	-	3Y Risk	-
3Y Info Ratio	-	5Y Risk	-
3Y Tracking Error	-	10Y Risk	-

Rendimenti



Rend. Cumulati %

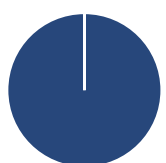
	Fondo
3-Mesi	11,61
6-Mesi	26,10
1-Anno	55,69
3-Anni Ann.ti	-
5-Anni Ann.ti	-
10-Anni Ann.ti	-

Rendimenti aggiornati al 12/05/2026

Rendimenti

	Q1	Q2	Q3	Q4
Trimestrali %				
2026	1,85	-	-	-
2025	-	12,95	10,27	4,23
2024	-	-	-	-
2023	-	-	-	-
2022	-	-	-	-

Portafoglio 31/03/2026



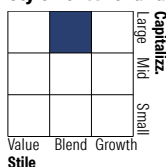
Asset Allocation %

- Azioni
- Obbligazioni
- Liquidità
- Altro

Netta

100,00
0,00
0,00
0,00

Style Box Azionaria

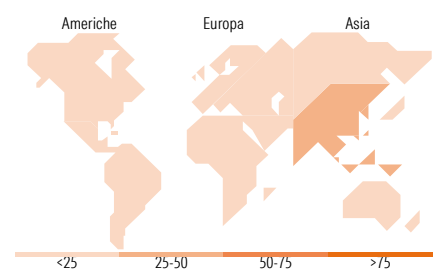


Mkt Cap %

	Fondo
Giant	53,94
Large	30,64
Medium	13,51
Small	1,81
Micro	0,10

Capitalizzazione media di mercato

Fondo
Ave Mkt Cap USD 53.092,0
3



Titoli principali

Nome	Settore	%
Taiwan Semiconductor...		9,17
Samsung Electronics Co Ltd		5,66
SK Hynix Inc		3,51
MSCI EM (USD STRD)	-	3,32
Tencent Holdings Ltd		2,98
Delta Electronics Inc		1,90
HDFC Bank Ltd		1,49
Al Rajhi Bank		1,22
Bharti Airtel Ltd		1,22
Vale SA		1,11
% Primi 10 Titoli sul Patrimonio		31,58
Numero Complessivo di Titoli Azionari		289
Numero Complessivo di Titoli Obbligazionari		0

Distribuzione Settoriale %

	Fondo
Ciclico	37,15
Materie Prime	9,81
Beni di Consumo Ciclici	7,00
Finanza	18,98
Immobiliare	1,37
Sensibile	54,14
Telecomunicazioni	7,18
Energia	6,61
Beni Industriali	8,69
Tecnologia	31,67
Difensivo	8,70
Beni Difensivi	1,68
Salute	5,37
Servizi di Pubblica Utilità	1,66

Ripartizione Geografica %

	Fondo
America	9,85
Stati Uniti	1,84
Canada	0,00
America Latina e Centrale	8,01
Europa	12,24
Regno Unito	0,00
Europa Occidentale - Euro	0,27
Europa Occidentale - Non Euro	0,00
Europa dell'Est	4,03
Africa	2,21
Medio Oriente	5,72
Asia	77,91
Giappone	0,00
Australasia	0,03
Asia - Paesi Sviluppati	38,96
Asia - Emergente	38,93

Anagrafica

Società di Gestione	Man Asset Management (Ireland) Limited	Patrimonio Classe (Mln)	0,07 EUR	Investimento Min. Ingresso	1.000 EUR
Telefono	-	Domicilio	IRLANDA	Investimento Min. Successivo	-
Web	-	Valuta del Fondo	EUR	T.E.R.	2,45%
Data di Partenza	28/03/2025	UCITS	Si	Spese correnti	-
Nome del Gestore	Ori Ben-Akiva	Inc/Acc	Acc	Commissione di incentivo	0,00%
Data Inizio Gestione	10/02/2015	ISIN	IE0005BPTAE5		
NAV (12/05/2026)	EUR 161,45				

Man Funds plc - Man Systematic Emerging Markets Equity Class DYU H EUR

Patrimonio Netto (Mln) 2.254,04 USD

(31/03/2026)