

Comgest Growth Global Compounders SI EUR Acc

Categoria Morningstar™

Azionari Internazionali Large Cap Growth

Benchmark Morningstar

Morningstar Global Growth Target Market

Exposure NR USD

Usato nel Report

Benchmark Dichiarato

Not Benchmarked

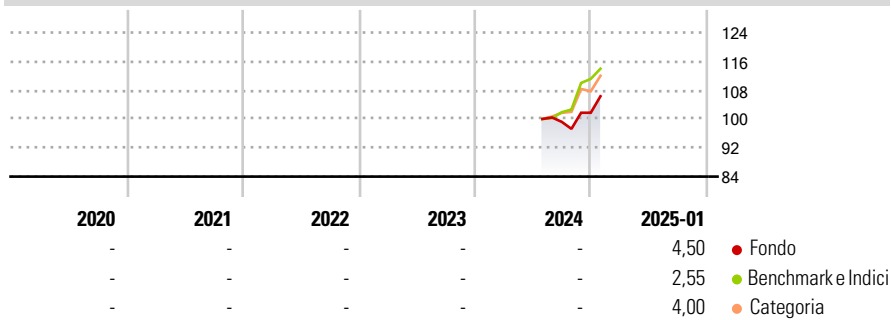
Morningstar Rating™

Senza rating

Obiettivo d'Investimento Dichiarato

The investment objective of the Fund is to achieve capital appreciation by creating a professionally managed portfolio consisting of what in the opinion of the Investment Manager, are international and diversified growth securities.

Rendimenti



Misure di Rischio

3Y Alpha	-	3Y Sharpe Ratio	-
3Y Beta	-	3Y Std Dev	-
3Y R-Squared	-	3Y Risk	-
3Y Info Ratio	-	5Y Risk	-
3Y Tracking Error	-	10Y Risk	-

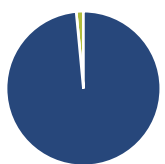
Basati su Morningstar Global Growth Target Market Exposure NR USD (dove applicabile)

Rend. Cumulati %	Fondo	Bmk	Cat
3-Mesi	5,58	6,49	6,23
6-Mesi	11,35	23,19	17,96
1-Anno	-	-	-
3-Anni Ann.ti	-	-	-
5-Anni Ann.ti	-	-	-
10-Anni Ann.ti	-	-	-

Rendimenti aggiornati al 07/02/2025

Rendimenti	Q1	Q2	Q3	Q4
2025	-	-	-	-
2024	-	-	-	2,56
2023	-	-	-	-
2022	-	-	-	-
2021	-	-	-	-

Portafoglio 31/12/2024



Asset Allocation %	Netta
Azioni	98,50
Obbligazioni	0,00
Liquidità	1,50
Altro	0,00

Style Box

Azionaria

Capitalizza	Value	Blend	Growth
Large			
Mid			
Small			

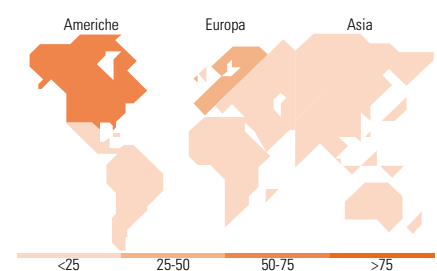
Style

Mkt Cap %

Fondo	Fondo
Giant	62,82
Large	34,69
Medium	2,50
Small	0,00
Micro	0,00

Capitalizzazione media di mercato

Fondo	Fondo
Ave Mkt Cap USD	319.251,40



Titoli principali

Nome	Settore	%
Microsoft Corp	Software	8,13
Essilorluxottica	Optica	6,30
Taiwan Semiconductor...	Semiconduttori	5,58
Novo Nordisk AS Class B	Farmaceutici	5,48
Visa Inc Class A	Finanza	5,13
ASML Holding NV	Macchine utensili	5,12
Johnson & Johnson	Farmaceutici	4,69
Linde PLC	Chimici	4,45
Alphabet Inc Class A	Software	4,37
Amazon.com Inc	Software	4,31
% Primi 10 Titoli sul Patrimonio		53,56
Numero Complessivo di Titoli Azionari		26
Numero Complessivo di Titoli Obbligazionari		0

Distribuzione Settoriale %

Distribuzione Settoriale %	Fondo
Ciclico	21,06
Materie Prime	4,52
Beni di Consumo Ciclici	7,00
Finanza	9,54
Immobiliare	-
Sensibile	49,61
Telecomunicazioni	4,43
Energia	-
Beni Industriali	10,09
Tecnologia	35,09
Difensivo	29,33
Beni Difensivi	9,62
Salute	19,70
Servizi di Pubblica Utilità	-

Ripartizione Geografica %

Ripartizione Geografica %	Fondo
America	55,96
Stati Uniti	55,96
Canada	0,00
America Latina e Centrale	0,00
Europa	34,94
Regno Unito	3,85
Europa Occidentale - Euro	19,97
Europa Occidentale - Non Euro	11,12
Europa dell'Est	0,00
Africa	0,00
Medio Oriente	0,00
Asia	9,10
Giappone	3,43
Australasia	0,00
Asia - Paesi Sviluppati	5,67
Asia - Emergente	0,00

Anagrafica

Società di Gestione	Comgest Asset Management Intl Ltd	Patrimonio Classe (Mln)	62,86 EUR	Investimento Min. Ingresso	200.000.000 EUR
Telefono	-	(07/02/2025)		Investimento Min. Successivo	-
Web	-	Domicilio	IRLANDA	T.E.R.	-
Data di Partenza	02/07/2024	Valuta del Fondo	EUR	Spese correnti	0,70%
Nome del Gestore	Alexandre Narboni	UCITS	Si	Commissione di incentivo	-
	Laure Négiar	Inc/Acc	Acc		
	Zak Smerczak	ISIN	IE0000YR5BB6		
Data Inizio Gestione	29/11/2021				
NAV (07/02/2025)	EUR 10,40				

Comgest Growth Global Compounders SI EUR Acc

Patrimonio Netto (Mln) 48,65 USD

(31/12/2024)