

Comgest Growth Global Compounders U GBP Acc

Categoria Morningstar™

Azionari Internazionali Large Cap Growth

Benchmark Morningstar

Morningstar Global Growth Target Market

Exposure NR USD

Usato nel Report

Benchmark Dichiarato

MSCI ACWI NR USD

Morningstar Rating™

Senza rating

Obiettivo d'Investimento Dichiarato

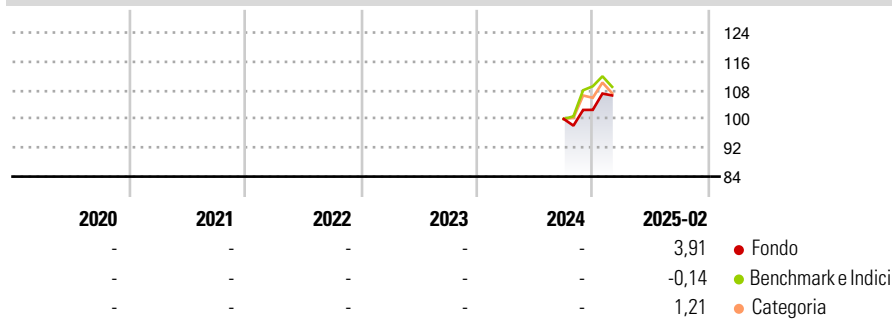
The investment objective of the Fund is to achieve capital appreciation by creating a professionally managed portfolio consisting of what in the opinion of the Investment Manager, are international and diversified growth securities. In pursuit of the Investment Objective, the Investment Manager intends investing on a global basis in shares and equity linked securities including depositary receipts, preferred stock, convertible bonds and debentures which are convertible into equity securities issued by companies quoted or traded on Regulated Markets.

Misure di Rischio

3Y Alpha	-	3Y Sharpe Ratio	-
3Y Beta	-	3Y Std Dev	-
3Y R-Squared	-	3Y Risk	-
3Y Info Ratio	-	5Y Risk	-
3Y Tracking Error	-	10Y Risk	-

Basati su Morningstar Global Growth Target Market Exposure NR USD (dove applicabile)

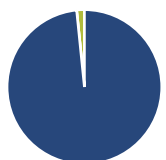
Rendimenti



Rend. Cumulati %	Fondo	Bmk	Cat	Rendimenti Trimestrali %	Q1	Q2	Q3	Q4
3-Mesi	-8,39	-12,49	-9,35	2025	-	-	-	-
6-Mesi	-	-	-	2024	-	-	-	2,53
1-Anno	-	-	-	2023	-	-	-	-
3-Anni Ann.ti	-	-	-	2022	-	-	-	-
5-Anni Ann.ti	-	-	-	2021	-	-	-	-
10-Anni Ann.ti	-	-	-					

Rendimenti aggiornati al 11/03/2025

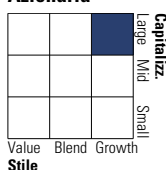
Portafoglio 28/02/2025



Asset Allocation %	Netta
● Azioni	98,39
● Obbligazioni	0,00
● Liquidità	1,61
● Altro	0,00

Style Box

Azionaria



Value

Blend

Growth

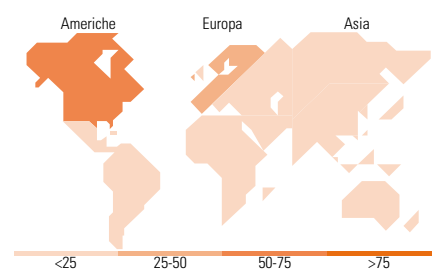
Stile

Mkt Cap %

Mkt Cap %	Fondo
Giant	66,27
Large	31,01
Medium	2,72
Small	0,00
Micro	0,00

Capitalizzazione media di mercato

Capitalizzazione media di mercato	Fondo
Ave Mkt Cap USD	320.957,36



Titoli principali

Nome	Settore	%
Microsoft Corp		6,74
Visa Inc Class A		6,15
Essilorluxottica		5,83
Taiwan Semiconductor...		5,70
Linde PLC		5,45
Johnson & Johnson		5,31
Experian PLC		4,66
Alphabet Inc Class A		4,66
Novo Nordisk AS Class B		4,66
Amazon.com Inc		4,57
% Primi 10 Titoli sul Patrimonio		53,73
Numero Complessivo di Titoli Azionari		25
Numero Complessivo di Titoli Obbligazionari		0

Distribuzione Settoriale %

Distribuzione Settoriale %	Fondo
Ciclico	23,03
Materie Prime	5,54
Beni di Consumo Ciclici	6,91
Finanza	10,57
Immobiliare	-
Sensibile	49,15
Telecomunicazioni	4,73
Energia	-
Beni Industriali	11,92
Tecnologia	32,49
Difensivo	27,83
Beni Difensivi	8,15
Salute	19,68
Servizi di Pubblica Utilità	-

Ripartizione Geografica %

Ripartizione Geografica %	Fondo
America	57,47
Stati Uniti	57,47
Canada	0,00
America Latina e Centrale	0,00
Europa	33,05
Regno Unito	4,74
Europa Occidentale - Euro	17,13
Europa Occidentale - Non Euro	11,18
Europa dell'Est	0,00
Africa	0,00
Medio Oriente	0,00
Asia	9,48
Giappone	3,69
Australasia	0,00
Asia - Paesi Sviluppati	5,79
Asia - Emergente	0,00

Anagrafica

Società di Gestione	Comgest Asset Management Intl Ltd	Patrimonio Classe (Mln)	0,03 GBP	Investimento Min. Ingresso	-
Telefono	-	Domicilio	IRLANDA	Investimento Min. Successivo	-
Web	-	Valuta del Fondo	GBP	T.E.R.	-
Data di Partenza	24/09/2024	UCITS	Si	Spese correnti	0,95%
Nome del Gestore	Alexander Narboni	Inc/Acc	Acc	Commissione di incentivo	-
	Laure Négiar	ISIN	IE0001VF5X91		
	Zak Smerczak				
Data Inizio Gestione	29/11/2021				

Comgest Growth Global Compounders U GBP Acc

NAV (11/03/2025)

GBP 9,90

Patrimonio Netto (Mln)

119,96 USD

(28/02/2025)