

# Eurizon Step 50 Obiettivo Net Zero Giugno 2028 Classe D

## Categoria Morningstar™

Bilanciati Altro

## Benchmark Morningstar

Not Categorized

Usato nel Report

## Benchmark Dichiarato

Not Benchmarked

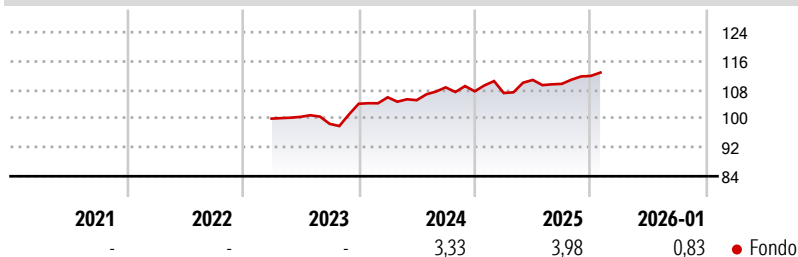
## Morningstar Rating™

Senza rating

### Obiettivo d'Investimento Dichiarato

"strumenti finanziari di natura obbligazionaria, monetaria ed azionaria. Con riferimento all'esposizione azionaria, è previsto un accrescimento progressivo e dinamico della stessa nel corso dei primi due anni del ciclo di investimento del Fondo, a partire da una esposizione azionaria pari al 10% del totale delle attività sino al raggiungimento di una esposizione azionaria massima pari al 50% del totale delle attività. Successivamente, l'esposizione azionaria sarà compresa tra il 40% ed il 55% del totale delle attività del Fondo. Gli investimenti sono effettuati in strumenti finanziari principalmente denominati in euro, dollari USA e yen. Investimento in OICVM e FIA aperti non riservati, principalmente "collegati", la cui composizione del...

### Rendimenti



### Misure di Rischio

3Y Alpha	-	3Y Sharpe Ratio	-
3Y Beta	-	3Y Std Dev	-
3Y R-Squared	-	3Y Risk	-
3Y Info Ratio	-	5Y Risk	-
3Y Tracking Error	-	10Y Risk	-

### Rend. Cumulati %


	Fondo
3-Mesi	2,93
6-Mesi	4,38
1-Anno	3,92
3-Anni Ann.ti	-
5-Anni Ann.ti	-
10-Anni Ann.ti	-

Rendimenti aggiornati al 10/02/2026

### Rendimenti

	Q1	Q2	Q3	Q4
2026	-	-	-	-
2025	-0,43	3,39	-0,99	2,02
2024	1,73	-0,75	3,39	-1,01
2023	-	0,50	-1,95	5,66
2022	-	-	-	-

### Portafoglio 31/12/2025



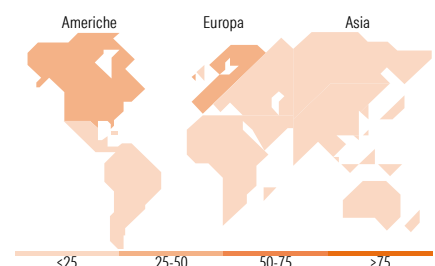
### Morningstar Style Box®

#### Stile Azionario

	Large	Mid	Small
Capitaliz.			
Value			
Blend			
Growth			
Stile			

#### Reddito Fisso

	Alto	Med	Basso
Qualità Credito			
Bassa			
Med			
Alta			
Sensibilità ai Tassi			



### Titoli principali

Nome	Settore	%
Germany (Federal Republic Of)	—	4,44
Ireland (Republic Of)	—	3,93
Germany (Federal Republic Of)	—	3,59
Italy (Republic Of)	—	3,07
Belgium (Kingdom Of)	—	2,95
Netherlands (Kingdom Of)	—	2,57
Spain (Kingdom of)	—	1,79
Ireland (Republic Of)	—	1,55
Eurizon Fund Money Mkt EUR...	—	1,53
AT&T Inc	☎	1,38
% Primi 10 Titoli sul Patrimonio		26,80
Numero Complessivo di Titoli Azionari		61
Numero Complessivo di Titoli Obbligazionari		34

### Distribuzione Settoriale %

	Fondo
🔄 Ciclico	26,23
📈 Sensibile	39,59
📉 Difensivo	34,18

### Fixed Income Sector Weightings %

	Fondo
🏛️ Governativo	61,08
🏢 Societario	32,08
🏠 Cartolarizzazioni	0,00
🏢 Enti Locali	0,00
🏠 Liquidità ed equivalenti	6,83
📄 Derivati	0,00

### Ripartizione Geografica %

	Fondo
<b>America</b>	<b>48,56</b>
Stati Uniti	48,56
Canada	0,00
America Latina e Centrale	0,00
<b>Europa</b>	<b>46,96</b>
Regno Unito	8,02
Europa Occidentale - Euro	29,62
Europa Occidentale - Non Euro	9,32
Europa dell'Est	0,00
Africa	0,00
Medio Oriente	0,00
<b>Asia</b>	<b>4,48</b>
Giappone	2,98
Australasia	0,00
Asia - Paesi Sviluppati	0,00
Asia - Emergente	1,51

### Anagrafica

Società di Gestione	Eurizon Capital SGR SpA	Patrimonio Classe (Mln)	6,08 EUR	Investimento Min. Ingresso	500 EUR
Telefono	+39 2 88101	(30/01/2026)		Investimento Min. Successivo	500 EUR
Web	www.eurizoncapital.it	Domicilio	ITALIA	T.E.R.	-
Data di Partenza	02/03/2023	Valuta del Fondo	EUR	Spese correnti	-
Nome del Gestore	-	UCITS	Si	Commissione di incentivo	20,00%
Data Inizio Gestione	-	Inc/Acc	Inc		
NAV (10/02/2026)	EUR 5,63	ISIN	IT0005532814		

# Eurizon Step 50 Obiettivo Net Zero Giugno 2028 Classe D

Patrimonio Netto (Mln)	24,27 EUR
(31/12/2025)	