Fidelity Funds - Sustainable Asian Focus Fund A Acc EUR

Categoria Morningstar™	Benchmark Morningstar	Benchmark Dichiarato	Morningstar Rating™
Azionari Asia ex Giappone	Morningstar Asia ex-Japan Target Market Exposure NR USD Usato nel Report	MSCI AC Asia Ex Japan NR USD	Senza rating

Obiettivo d'Investimento Dichiarato

The fund aims to achieve capital growth over the long term by investing in Sustainable Investments. The fund invests at least 70% of its assets in equities of companies that are headquartered, listed, or do most of their business in Asia (excluding Japan) including emerging markets.

Rendimenti

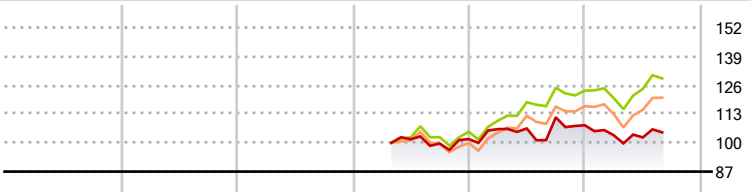

2020	2021	2022	2023	2024	2025-08	
-	-	-	-	6,12	-2,95	Fondo
-	-	-	-	17,68	4,44	Benchmark e Indici
-	-	-	-	16,47	3,35	Categoria

Misure di Rischio

3Y Alpha	-	3Y Sharpe Ratio	-
3Y Beta	-	3Y Std Dev	-
3Y R-Squared	-	3Y Risk	-
3Y Info Ratio	-	5Y Risk	-
3Y Tracking Error	-	10Y Risk	-

Basati su Morningstar Asia ex-Japan Target Market Exposure NR USD (dove applicabile)

Rend. Cumulati %	Fondo	Bmk	Cat
3-Mesi	2,30	8,76	8,10
6-Mesi	-0,58	4,68	2,86
1-Anno	4,91	12,43	11,18
3-Anni Ann.ti	-	-	-
5-Anni Ann.ti	-	-	-
10-Anni Ann.ti	-	-	-

Rendimenti aggiornati al 02/09/2025

Rendimenti Trimestrali %	Q1	Q2	Q3	Q4
2025	-4,18	-0,93	-	-
2024	4,41	0,29	4,72	-3,22
2023	-	-	-1,92	2,03
2022	-	-	-	-
2021	-	-	-	-

Portafoglio 31/07/2025

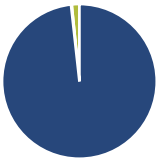

Asset Allocation %	Netta
Azioni	98,25
Obbligazioni	0,16
Liquidità	1,59
Altro	0,00

Style Box Azionaria

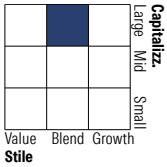

Mkt Cap %	Fondo
Giant	56,41
Large	20,52
Medium	19,94
Small	1,96
Micro	1,17

Capitalizzazione media di mercato	Fondo
Ave Mkt Cap EUR	30.955,84

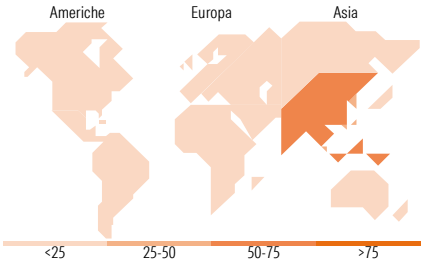

Titoli principali

Nome	Settore	%
Taiwan Semiconductor...		9,76
Tencent Holdings Ltd		9,76
PT Bank Central Asia Tbk		6,68
HDFC Bank Ltd		6,57
AIA Group Ltd		6,45
China Mengniu Dairy Co Ltd		4,72
Medlive Technology Co Ltd		4,44
Axis Bank Ltd		3,96
ICICI Bank Ltd		3,87
Cognizant Technology...		3,61
% Primi 10 Titoli sul Patrimonio		59,81
Numero Complessivo di Titoli Azionari		34
Numero Complessivo di Titoli Obbligazionari		0

Distribuzione Settoriale %	Fondo
Ciclico	**38,11**
Materie Prime	-
Beni di Consumo Ciclici	-
Finanza	38,11
Immobiliare	-
Sensibile	**35,29**
Telecomunicazioni	9,87
Energia	-
Beni Industriali	4,72
Tecnologia	20,70
Difensivo	**26,60**
Beni Difensivi	7,51
Salute	19,09
Servizi di Pubblica Utilità	-

Ripartizione Geografica %	Fondo
America	**3,65**
Stati Uniti	3,65
Canada	0,00
America Latina e Centrale	0,00
Europa	**0,87**
Regno Unito	0,00
Europa Occidentale - Euro	0,87
Europa Occidentale - Non Euro	0,00
Europa dell'Est	0,00
Africa	0,00
Medio Oriente	0,00
Asia	**95,48**
Giappone	0,00
Australasia	0,00
Asia - Paesi Sviluppati	27,87
Asia - Emergente	67,61

Anagrafica

Società di Gestione	Fidelity (FIL Inv Mgmt (Lux) S.A.)
Telefono	+ 352 250 404 2400
Web	www.fidelity-international.com
Data di Partenza	11/04/2023
Nome del Gestore	Mohit Mandhana
Data Inizio Gestione	11/04/2023
NAV (02/09/2025)	EUR 10,25
Patrimonio Classe (Mln) (02/09/2025)	0,00 EUR
Domicilio	LUSSEMBURGO
Valuta del Fondo	EUR
UCITS	Si
Inc/Acc	Acc
ISIN	LU2548004063
Investimento Min. Ingresso	2.500 EUR
Investimento Min. Successivo	1.000 EUR
T.E.R.	1,94%
Spese correnti	-
Commissione di incentivo	-

© 2025 Morningstar Italia. Tutti i diritti sono riservati. Le informazioni qui contenute: (1) sono proprietà di Morningstar, (2) non possono essere copiate, (3) non costituiscono consiglio di investimento; (4) sono fornite con scopi informativi; (5) sono ritenute attendibili da Morningstar che, pertanto, ne garantisce il maggior grado di accuratezza e completezza possibile, fatto salvo il caso in cui queste Le siano state fornite in modo errato e/o non completo dalle relative società prodotto; (6) sono estratte dai dati del fondo disponibili e riferiti a date temporali diverse. Morningstar non è responsabile per qualunque danno o perdita derivante da qualunque uso delle informazioni e chi visiona tali informazioni sarà responsabile dell'uso che andrà a farne. Non vi è naturalmente garanzia alcuna che i risultati del passato trovino un riscontro nel futuro.

Fidelity Funds - Sustainable Asian Focus Fund A Acc EUR

Patrimonio Netto (Mln)	4,83 EUR
(31/07/2025)	

© 2025 Morningstar Italia. Tutti i diritti sono riservati. Le informazioni qui contenute: (1) sono proprietà di Morningstar, (2) non possono essere copiate, (3) non costituiscono consiglio di investimento; (4) sono fornite con scopi informativi; (5) sono ritenute attendibili da Morningstar che, pertanto, ne garantisce il maggior grado di accuratezza e completezza possibile, fatto salvo il caso in cui queste Le siano state fornite in modo errato e/o non completo dalle relative società prodotto; (6) sono estratte dai dati del fondo disponibili e riferiti a date temporali diverse. Morningstar non è responsabile per qualunque danno o perdita derivante da qualunque uso delle informazioni e chi visiona tali informazioni sarà responsabile dell'uso che andrà a farne. Non vi è naturalmente garanzia alcuna che i risultati del passato trovino un riscontro nel futuro.