

# Fidelity Funds - Sustainable Asian Focus Fund E Acc EUR

## Categoria Morningstar™

Azionari Asia ex Giappone

## Benchmark Morningstar

Morningstar Asia ex-Japan Target Market

Exposure NR USD

Usato nel Report

## Benchmark Dichiarato

MSCI AC Asia Ex Japan NR USD

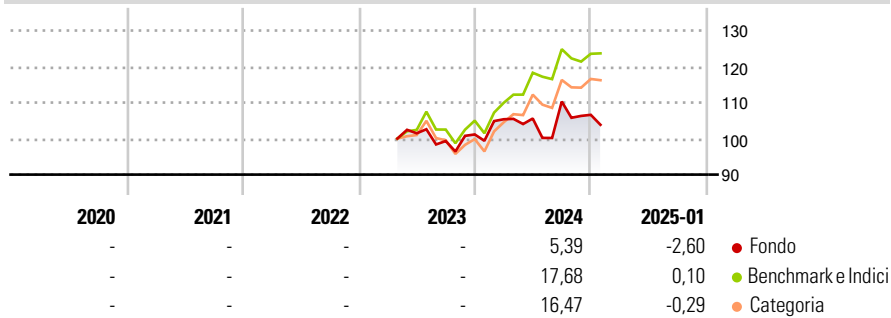
## Morningstar Rating™

Senza rating

### Obiettivo d'Investimento Dichiarato

The fund aims to achieve capital growth over the long term by investing in Sustainable Investments.

### Rendimenti



### Misure di Rischio

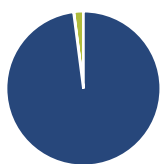
3Y Alpha	-	3Y Sharpe Ratio	-
3Y Beta	-	3Y Std Dev	-
3Y R-Squared	-	3Y Risk	-
3Y Info Ratio	-	5Y Risk	-
3Y Tracking Error	-	10Y Risk	-

Basati su Morningstar Asia ex-Japan Target Market Exposure NR USD (dove applicabile)

Rend. Cumulati %	Fondo	Bmk	Cat	Rendimenti Trimestrali %	Q1	Q2	Q3	Q4
3-Mesi	-2,98	0,59	1,53	2025	-	-	-	-
6-Mesi	7,20	8,55	10,29	2024	4,17	0,19	4,47	-3,35
1-Anno	3,86	19,38	19,26	2023	-	-	-2,11	1,84
3-Anni Ann.ti	-	-	-	2022	-	-	-	-
5-Anni Ann.ti	-	-	-	2021	-	-	-	-
10-Anni Ann.ti	-	-	-					

Rendimenti aggiornati al 04/02/2025

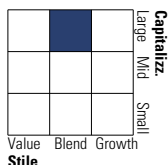
### Portafoglio 31/12/2024



Asset Allocation %	Netta
Azioni	97,94
Obbligazioni	0,07
Liquidità	1,98
Altro	0,00

### Style Box

#### Azionaria



Value Blend Growth

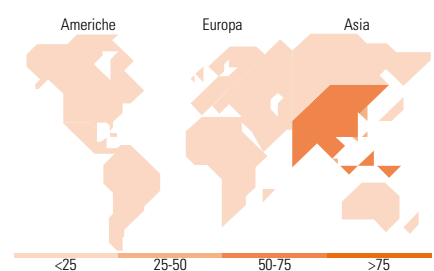
Style

### Mkt Cap %

Fondo	Fondo
Giant	55,39
Large	25,58
Medium	14,57
Small	4,45
Micro	0,00

### Capitalizzazione media di mercato

Fondo	Fondo
Ave Mkt Cap USD	30,439,87



### Titoli principali

Nome	Settore	%
Taiwan Semiconductor...	9,66	
Tencent Holdings Ltd	8,96	
HDFC Bank Ltd	6,44	
China Mengniu Dairy Co Ltd	6,06	
AIA Group Ltd	5,38	
Axis Bank Ltd	4,40	
PT Bank Central Asia Tbk	4,25	
ICICI Bank Ltd	3,74	
Yifeng Pharmacy Chain Co Ltd...	3,72	
Cognizant Technology...	3,38	
% Primi 10 Titoli sul Patrimonio	55,99	
Numero Complessivo di Titoli Azionari	32	
Numero Complessivo di Titoli Obbligazionari	1	

### Distribuzione Settoriale %

Fondo	Fondo
<b>Ciclico</b>	<b>39,04</b>
Materie Prime	-
Beni di Consumo Ciclici	-
Finanza	39,04
Immobiliare	-
<b>Sensibile</b>	<b>35,00</b>
Telecomunicazioni	9,15
Energia	-
Beni Industriali	4,80
Tecnologia	21,04
<b>Difensivo</b>	<b>25,96</b>
Beni Difensivi	8,04
Salute	17,93
Servizi di Pubblica Utilità	-

### Ripartizione Geografica %

Fondo	Fondo
<b>America</b>	<b>3,45</b>
Stati Uniti	3,45
Canada	0,00
America Latina e Centrale	0,00
<b>Europa</b>	<b>0,96</b>
Regno Unito	0,00
Europa Occidentale - Euro	0,96
Europa Occidentale - Non Euro	0,00
Europa dell'Est	0,00
Africa	0,00
Medio Oriente	0,00
<b>Asia</b>	<b>95,58</b>
Giappone	0,00
Australasia	0,00
Asia - Paesi Sviluppati	27,77
Asia - Emergente	67,81

### Anagrafica

Società di Gestione	Fidelity (FIL Inv Mgmt (Lux) S.A.)	Patrimonio Classe (Mln)	0,00 EUR	Investimento Min. Ingresso	10.000.000 EUR
Telefono	+ 352 250 404 2400	(04/02/2025)		Investimento Min. Successivo	100.000 EUR
Web	www.fidelity-international.com	Domicilio	LUSSEMBURGO	T.E.R.	-
Data di Partenza	11/04/2023	Valuta del Fondo	EUR	Spese correnti	-
Nome del Gestore	Mohit Mandhana	UCITS	Si	Commissione di incentivo	-
Data Inizio Gestione	11/04/2023	Inc/Acc	Acc		
NAV (04/02/2025)	EUR 10,11	ISIN	LU2548004220		

# Fidelity Funds - Sustainable Asian Focus Fund E Acc EUR

Patrimonio Netto (Mln) 5,06 USD

(31/12/2024)