

Fidelity Funds - Sustainable Asian Focus Fund Y Acc USD

Categoria Morningstar™

Azionari Asia ex Giappone

Benchmark Morningstar

Morningstar Asia ex-Japan Target Market

Exposure NR USD

Usato nel Report

Benchmark Dichiarato

MSCI AC Asia Ex Japan NR USD

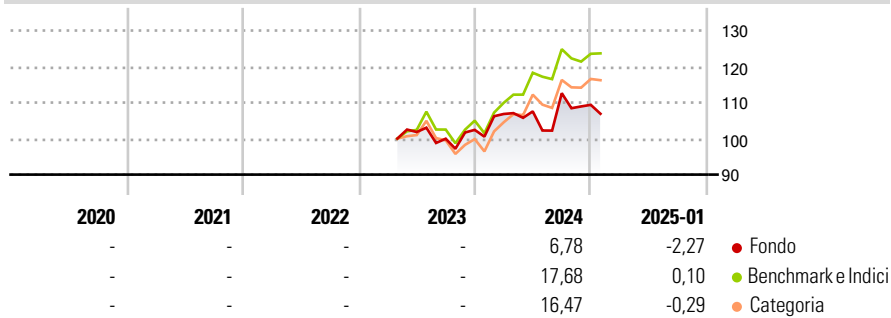
Morningstar Rating™

Senza rating

Obiettivo d'Investimento Dichiarato

The fund aims to achieve capital growth over the long term by investing in Sustainable Investments.

Rendimenti



Misure di Rischio

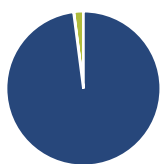
| | | | |
|-------------------|---|-----------------|---|
| 3Y Alpha | - | 3Y Sharpe Ratio | - |
| 3Y Beta | - | 3Y Std Dev | - |
| 3Y R-Squared | - | 3Y Risk | - |
| 3Y Info Ratio | - | 5Y Risk | - |
| 3Y Tracking Error | - | 10Y Risk | - |

Basati su Morningstar Asia ex-Japan Target Market Exposure NR USD (dove applicabile)

| Rend. Cumulati % | Fondo | Bmk | Cat | Rendimenti Trimestrali % | Q1 | Q2 | Q3 | Q4 |
|------------------|-------|-------|-------|--------------------------|------|------|-------|-------|
| 3-Mesi | -2,38 | 0,59 | 1,53 | 2025 | - | - | - | - |
| 6-Mesi | 8,19 | 8,55 | 10,29 | 2024 | 4,30 | 0,67 | 4,69 | -2,86 |
| 1-Anno | 5,72 | 19,38 | 19,26 | 2023 | - | - | -1,83 | 2,46 |
| 3-Anni Ann.ti | - | - | - | 2022 | - | - | - | - |
| 5-Anni Ann.ti | - | - | - | 2021 | - | - | - | - |
| 10-Anni Ann.ti | - | - | - | | | | | |

Rendimenti aggiornati al 04/02/2025

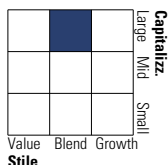
Portafoglio 31/12/2024



| Asset Allocation % | Netta |
|--------------------|-------|
| Azioni | 97,94 |
| Obbligazioni | 0,07 |
| Liquidità | 1,98 |
| Altro | 0,00 |

Style Box

Azionaria



Value Blend Growth

Style

Mkt Cap %

| Fondo | Fondo |
|--------|-------|
| Giant | 55,39 |
| Large | 25,58 |
| Medium | 14,57 |
| Small | 4,45 |
| Micro | 0,00 |

Capitalizzazione media di mercato

| Fondo | Fondo |
|-----------------|-----------|
| Ave Mkt Cap USD | 30,439,87 |



Titoli principali

| Nome | Settore | % |
|---|---------|-------|
| Taiwan Semiconductor... | 🏭 | 9,66 |
| Tencent Holdings Ltd | 📱 | 8,96 |
| HDFC Bank Ltd | 🏦 | 6,44 |
| China Mengniu Dairy Co Ltd | 🥛 | 6,06 |
| AIA Group Ltd | 🏠 | 5,38 |
| Axis Bank Ltd | 🏦 | 4,40 |
| PT Bank Central Asia Tbk | 🏦 | 4,25 |
| ICICI Bank Ltd | 🏦 | 3,74 |
| Yifeng Pharmacy Chain Co Ltd... | 🏪 | 3,72 |
| Cognizant Technology... | 📄 | 3,38 |
| % Primi 10 Titoli sul Patrimonio | | 55,99 |
| Numero Complessivo di Titoli Azionari | | 32 |
| Numero Complessivo di Titoli Obbligazionari | | 1 |

Distribuzione Settoriale %

| Distribuzione Settoriale % | Fondo |
|-----------------------------|--------------|
| Ciclico | 39,04 |
| Materie Prime | - |
| Beni di Consumo Ciclici | - |
| Finanza | 39,04 |
| Immobiliare | - |
| Sensibile | 35,00 |
| Telecomunicazioni | 9,15 |
| Energia | - |
| Beni Industriali | 4,80 |
| Tecnologia | 21,04 |
| Difensivo | 25,96 |
| Beni Difensivi | 8,04 |
| Salute | 17,93 |
| Servizi di Pubblica Utilità | - |

Ripartizione Geografica %

| Ripartizione Geografica % | Fondo |
|-------------------------------|--------------|
| America | 3,45 |
| Stati Uniti | 3,45 |
| Canada | 0,00 |
| America Latina e Centrale | 0,00 |
| Europa | 0,96 |
| Regno Unito | 0,00 |
| Europa Occidentale - Euro | 0,96 |
| Europa Occidentale - Non Euro | 0,00 |
| Europa dell'Est | 0,00 |
| Africa | 0,00 |
| Medio Oriente | 0,00 |
| Asia | 95,58 |
| Giappone | 0,00 |
| Australasia | 0,00 |
| Asia - Paesi Sviluppati | 27,77 |
| Asia - Emergente | 67,81 |

Anagrafica

| | | | | | |
|----------------------|-----------------------------------|-------------------------|--------------|------------------------------|-----------|
| Società di Gestione | Fidelity (FL Inv Mgmt (Lux) S.A.) | Patrimonio Classe (Mln) | 2,44 USD | Investimento Min. Ingresso | 2.500 EUR |
| Telefono | + 352 250 404 2400 | (04/02/2025) | | Investimento Min. Successivo | 1.000 EUR |
| Web | www.fidelity-international.com | Domicilio | LUSSEMBURGO | T.E.R. | - |
| Data di Partenza | 11/04/2023 | Valuta del Fondo | USD | Spese correnti | - |
| Nome del Gestore | Mohit Mandhana | UCITS | Si | Commissione di incentivo | - |
| Data Inizio Gestione | 11/04/2023 | Inc/Acc | Acc | | |
| NAV (04/02/2025) | USD 9,91 | ISIN | LU2548004907 | | |

Fidelity Funds - Sustainable Asian Focus Fund Y Acc USD

Patrimonio Netto (Mln) 5,06 USD

(31/12/2024)